



# Memoria y Estados Contables 2022



**COOPERATIVA ARTIGAS**  
junt@s es más fácil

# CONTENIDO

- 01 — Potencial Humano**
- 02 — Estado de Situación Patrimonial**
- 03 — Estado de Resultados**
- 04 — Cuadro de Revaluación y Amortización de Bienes de Uso>2022**
- 05 — Cuadro de Revaluación y Amortización de Bienes de Uso>2021**
- 06 — Estado de Evolución del Patrimonio> 2022**
- 07 — Estado de Evolución del Patrimonio> 2021**
- 08 — Estado de Origen y Aplicación de Fondos**
- 09 — Notas a los Estados Contables**
- 10 — Dictamen Auditoria**
- 11 — Balance Social Cooperativo**
- 12 — Memoria del Consejo Directivo (s/art. 9 decreto reglamentario)**
- 13 — Informe Comisión Fiscal**
- 14 — Informe Comité de Créditos**
- 15 — Proyecto de Distribución de Utilidades**

La Cooperativa cuenta actualmente con 26 funcionarixs, 7 agentes de ventas en las agencias del Interior. Terceriza la tarea de atención de redes sociales en 1 empresa que a su vez ocupa 2 personas, así como también la gestión de mora temprana, atención telefónica y servicios informáticos en el IDC (Instituto de Desarrollo Cooperativo), éste últimos servicio compartido con DevBiz. El servicio de limpieza y custodia también está tercerizado en 1 empresa que ocupa 2 personas.

Los servicios que se brindan en la Colonia también se encuentran tercerizados en 1 empresa que ocupa en alta temporada a 11 personas y en baja temporada a 4 personas.

## CONSEJO DIRECTIVO COMISIÓN FISCAL



### Consejo Directivo

La Cooperativa cuenta con un Consejo Directivo electo por lxs socixs, que consta de 5 miembros.

Presidente: Ivar Daniel Solsona Peluffo

Vicepresidenta: Carmen Anastasía

Secretario: Claudio Pagliarini Pécorari

Tesorero: Jorge Luis Fabeiro Balbi

Vocal: Alejandro Trías

### Comisión Fiscal

Además una Comisión Fiscal también electa por lxs socixs de 3 miembros.

Presidente: Osvaldo Piñeyro

Vicepresidente: Jorge Pampillón

Secretario: Freddy Fraque

Comité de Créditos. Designado por el Consejo Directivo de 3 miembros

Ariel Sánchez

María Rocha

Gustavo Vázquez



CEFIC (Comité de Educación, Fomento e Integración Cooperativo)

Leticia Piñeyro

Camila Vázquez

Agustina Cordones

## COMISIONES ESTATUTARIAS

## OTRAS COMISIONES



Observatorio de Género, Etnia y Diversidad  
Carmen Anastasía - Lic.Verónica Villagra  
María Rosa Croza - Lic.Noelia Aysa - Alejandro  
Trías - Alune Romanelli

Comisión de Agencias  
Jorge Fabeiro - Claudio Pagliarini  
Ricardo Romanelli - Western Muñóz

### **APOYAN LA GESTIÓN DEL CONSEJO DIRECTIVO LAS SIGUIENTES COMISIONES:**

Comisión de La Colonia

Onelia de los Santos - Giselda Guichón - Ricardo Romanelli - Ivar Solsona - Claudio Pagliarini  
Marta Bianchi - Carmen Anastasía - Aldana Fernández

Comisión Bipartita de Seguridad Laboral

Aldana Fernández - Marcelo Mikalauskas - Marta Bianchi - Carmen Anastasía - Jorge Fabeiro

Comisión sobre Discapacidad

Ivar Solsona - Marta Bianchi - Giselda Guichón - Anna Long

Comisión de Relacionamento Interinstitucional

Ricardo Romanelli - Carmen Anastasía - Osvaldo Piñeyro - Claudio Pagliarini  
Adán Martínez - Gustavo Bernin

Comisión de Acoso Sexual Laboral

Noelia Aysa - Claudio Pagliarini - Alejandra Añon - Marta Bianchi

Asesores

Jurídico Estudio Dres. Orihuela

Notarial Esc. Silvia Muiño

Contable Cr. Federico Abdo

Tributarios Cr. Gabriel Lopez



**ASESORES  
SERVICIOS TERCERIZADOS**

Servicios Tercerizados

Telemarketing / Custodia / Limpieza: Marsell SA

Servicio contable / Informático: José Luis Soanes

Informático: IDC (Instituto de Desarrollo Cooperativo) - DevBiz

Archivóloga Mtra. Susana Moreira

# ADMINISTRACIÓN AGENCIAS

Gerenta - Cra. Giselda Guichón

Sub. Gerente - Ricardo Romanelli

Gerenta Gestión Humana - Marta Bianchi

Encargada de área At. socios virtual - Soledad Miranda

Encargada de área At socios presencial y agencias - Alejandra Añon

Encargado de área Financiero Contable - Ec. Diego Sehara

Área Tributaria - Cr. Daniel Corbo

Oficiales administrativxs:

Aldana Fernandez

Claudia Bianchi

Prof. Joanna Cedres

Claudio Rosso

Lic. Tania Suárez

Ps. Alejandra Scanziani

Ps. Indira Fleitas

Pablo Trias

Carolina Benitez

Anna Long

Esc. Carolina Silva

Auxiliares administrativxs:

Yeila Mernies

Gabriela Graña

Gabriela Camacho

Lorena Metediero

Vanesa Saporta

Jessica Souza

Dayana Costabel

Horacio Gómez

Agencias

Durazno - Manuel Oribe 716 - Agente William Hernández

Minas - 25 de Mayo 593 - Agente Verónica Anníbali

Salto - Uruguay 1080 - Agente Nickie Volpi

Paysandú - Setembrino Pereda 942 - Agente Nickie Volpi

Maldonado - Florida 659 - Agente Sebastián Martínez

Treinta y Tres - M. Meléndez 1252 - Agente Nicolás Daleira

Rocha - J.P.Ramirez 174 A - Agente Sebastián Martínez

Colón - Av.Garzón 1987 bis - Agente Sebastián Martínez

San Ramón - N. López Ramos 1387 - Agente Waderley Leiva

Salinas - Calle Nutria esq. Av Julieta - Agente Liliana Moscardini

Pando - Wilson Ferreira Aldunate 957 - Agente Liliana Moscardini

Artigas - Pte. Tomás Berreta 364 esq. Río Branco - Agente Nickie Volpi

Bella Unión - Rivera 768 - Agente Nickie Volpi

## 02 — Estado de Situación Patrimonial

Concepto	Diciembre-21	Diciembre-21 1,0829	Diciembre-22
<b>ACTIVO</b>			
<b>Disponibilidades</b>	<b>1.784.110,60</b>	<b>1.932.013,37</b>	<b>4.333.147</b>
Caja	341.890,00	370.232,68	324.457
Fondo Fijo	24.770,53	26.824,01	27.382
Banco	840.904,82	910.615,83	2.752.738
Otras Disponibilidades	576.545,25	624.340,85	1.228.570
<b>Inversiones Temporarias</b>	-	-	<b>0</b>
Depósitos	-	-	0
Valores Públicos	-	-	0
Valores Privados Extranjeros	-	-	0
Otras Inversiones	-	-	0
<b>Créditos Vigentes</b>	<b>235.217.732,29</b>	<b>254.717.282,30</b>	<b>266.263.473</b>
Capital	225.862.051,02	244.586.015,05	<b>252.795.820</b>
Capital Amortizables	216.307.077,38	234.238.934,09	239.503.188
Capital Plazo Fijo	9.554.973,64	10.347.080,95	13.292.632
Intereses	11.492.597,57	12.445.333,91	<b>15.964.370</b>
Intereses a Cobrar Amortizables	109.979.751,31	119.097.072,69	158.329.975
Intereses a Cobrar Plazo Fijo	1.185.321,45	1.283.584,60	1.663.643
Intereses a Vencer Amortizables	- 99.003.119,68 -	107.210.478,30	-143.152.089
Intereses a Vencer Plazo Fijo	- 669.355,51 -	724.845,08	-877.159
Productos en Suspense Amortizables	-	-	0
Productos en Suspense Plazo Fijo	-	-	0
Previsiones	- 2.136.916,30 -	2.314.066,66	<b>-2.496.717</b>
Previsiones Amortizables	- 2.076.891,12 -	2.249.065,39	-2.403.128
Previsiones Plazo Fijo	- 60.025,18 -	65.001,27	-93.589
<b>Créditos Atrasados</b>	<b>34.651.738,40</b>	<b>37.524.367,51</b>	<b>36.379.184</b>
Capital	35.440.335,97	38.378.339,82	<b>51.997.007</b>
Créditos Vencidos	12.471.130,06	13.504.986,74	19.508.531
Créditos en Gestión	5.050.678,15	5.469.379,37	10.650.676
Créditos Morosos	17.918.527,76	19.403.973,71	21.837.801
Intereses	-	-	<b>0,00</b>
Intereses a Cobrar	9.403.311,47	10.182.845,99	18.852.390
Intereses a Vencer	- 4.034.151,52 -	4.368.582,68	-10.749.602
Productos en Suspense	- 5.369.159,95 -	5.814.263,31	-8.102.789
Previsiones	- 788.597,57 -	853.972,31	<b>-15.617.823</b>
Previsión Vencidos	- 2.494.226,08 -	2.700.997,42	-3.901.706
Previsión en Gestión	- 2.525.339,68 -	2.734.690,34	-5.325.339
Previsión Morosos	4.230.968,19	4.581.715,45	-6.390.779

Concepto	Diciembre-21	Diciembre-21	Diciembre-22
<b>Créditos Diversos</b>	<b>7.016.261,98</b>	<b>7.597.910,10</b>	<b>7.260.468</b>
Impuestos	102,55	111,05	0
Adelantos a Proveedores	1.187.952,04	1.286.433,26	1.203.259
Otros Diversos	7.684.906,39	8.321.985,13	8.157.723
Previsión de Créditos Diversos	- 1.856.699,00 -	2.010.619,35	-2.100.513
<b>Total de Activo Corriente</b>	<b>278.669.843,27</b>	<b>301.771.573,28</b>	<b>314.236.272</b>
<b>Créditos Vigentes</b>	<b>200.702.190,86</b>	<b>217.340.402,48</b>	312.625.980
Capital	202.054.084,22	218.804.367,80	<b>315.032.159</b>
Capital Amortizables	199.291.748,63	215.813.034,59	311.248.440
Capital Plazo Fijo	2.762.335,59	2.991.333,21	3.783.719
Intereses	214.651,23	232.445,82	<b>271.728</b>
Intereses a Cobrar Amortizables	55.432.396,80	60.027.742,49	102.878.029
Intereses a Cobrar Plazo Fijo	807.524,62	874.468,41	1.311.824
Intereses a Vencer Amortizables	- 55.432.396,80 -	60.027.742,49	-102.878.029
Intereses a Vencer Plazo Fijo	- 592.873,39 -	642.022,59	-1.040.096
Previsiones	- 1.566.544,59 -	1.696.411,14	<b>-2.677.907</b>
Previsiones Amortizables	- 1.552.732,88 -	1.681.454,44	-2.658.985
Previsiones Plazo Fijo	- 13.811,71 -	14.956,70	-18.921
<b>Créditos Diversos</b>	-	-	<b>0</b>
Impuestos	-	-	0
Adelantos a Proveedores	-	-	0
Otros Diversos	-	-	0
<b>Inversiones a Largo Plazo</b>	<b>9.102.747,41</b>	<b>9.857.365,17</b>	<b>7.500.485</b>
Depósitos		-	
Valores Públicos	-	-	0
Acciones o Partes Sociales	-	-	0
Otras Inversiones	9.102.747,41	9.857.365,17	7.500.485
<b>Bienes de Uso</b>	<b>138.419.905,80</b>	<b>149.894.915,99</b>	<b>148.297.368</b>
Inmuebles	132.244.537,80	143.207.609,98	139.888.121
Muebles y Útiles	4.343.100,40	4.703.143,42	4.641.177
Equipos de Computación	767.797,18	831.447,57	948.171
Vehículos	76.907,14	83.282,74	0
Maquinaria y Equipo	277.093,36	300.064,40	281.781
Mejoras a Locales Arrendados	710.469,92	769.367,88	2.538.118
<b>Intangibles</b>	<b>771.755,17</b>	<b>835.733,67</b>	<b>514.963</b>
Licencias	771.755,17	835.733,67	514.963
<b>Bienes en Proceso</b>	-	-	<b>0</b>
Software en Desarrollo	-	-	0
<b>Total de Activo No Corriente</b>	<b>348.996.599,24</b>	<b>377.928.417,32</b>	<b>468.938.796</b>
<b>Total de Activo</b>	<b>627.666.443,00</b>	<b>679.699.991,12</b>	<b>783.175.069</b>

Concepto	Diciembre-21	Diciembre-21	Diciembre-22
<b>PASIVO</b>			
<b>Deudas Comerciales</b>	<b>7.797.756,51</b>	<b>8.444.190,52</b>	<b>8.353.340</b>
Proveedores	7.797.756,51	8.444.190,52	8.325.579
Deudas Documentadas	-	-	27.762
<b>Deudas Financieras</b>	<b>19.235.819,19</b>	<b>20.830.468,60</b>	<b>55.312.970</b>
Instituciones Locales	18.689.128,47	20.238.457,22	54.879.000
Instituciones del Exterior	-	-	0
Participaciones con Interes	546.690,72	592.011,38	433.970
<b>Deudas Diversas</b>	<b>52.729.774,13</b>	<b>57.101.072,41</b>	<b>56.562.247</b>
Acreedores por Partes Sociales	24.239.883,89	26.249.370,26	26.778.774
Acreedores Fiscales	3.430.907,75	3.715.330,00	4.656.617
Sueldos y Jornales a Pagar	1.856.939,15	2.010.879,41	2.066.251
Previsiones Salariales	5.149.053,37	5.575.909,89	5.784.601
Otras Previsiones	-	-	0
Fondo de Educación Cooperativo	7.249.522,38	7.850.507,79	7.229.300
Otras Diversos	10.803.467,59	11.699.075,05	10.046.704
<b>Total de Pasivo Corriente</b>	<b>79.763.349,83</b>	<b>86.375.731,53</b>	<b>120.228.558</b>
<b>Deudas Comerciales Largo Plazo</b>	-	-	<b>0</b>
Proveedores	-	-	0
Deudas Documentadas	-	-	0
<b>Deudas Financieras Largo Plazo</b>	<b>9.924.696,07</b>	<b>10.747.453,37</b>	<b>54.134.289</b>
Instituciones Locales	9.924.696,07	10.747.453,37	54.134.289
Instituciones del Exterior	-	-	0
<b>Deudas Diversas Largo Plazo</b>	-	-	<b>0</b>
Otras Previsiones	-	-	0
Otras Diversos	-	-	0
<b>Total de Pasivo No Corriente</b>	<b>9.924.696,07</b>	<b>10.747.453,37</b>	<b>54.134.289</b>
<b>Total de Pasivo</b>	<b>89.688.045,90</b>	<b>97.123.184,91</b>	<b>174.362.847</b>

<b>Concepto</b>	<b>Diciembre-21</b>	<b>Diciembre-21</b>	<b>Diciembre-22</b>
<b>PATRIMONIO</b>			
<b>Capital</b>	<b>256.272.405,72</b>	<b>277.517.388,15</b>	<b>292.386.699</b>
Partes Sociales	256.272.405,72	277.517.388,15	292.386.699
<b>Participaciones con Interes</b>	<b>17.250.866,94</b>	<b>18.680.963,81</b>	<b>19.652.555</b>
Participaciones Con Interes	17.250.866,94	18.680.963,81	19.652.555
Intereses de Participaciones	-	-	0
<b>Ajustes al Patrimonio</b>	<b>200.967.005,85</b>	<b>217.627.170,63</b>	<b>227.253.832</b>
Revaluación de Bienes de Uso	-	-	0
Ajuste por Inflación Partes Sociales	158.659.450,16	171.812.318,58	180.799.202
Ajuste por Inflación Reservas	42.307.555,69	45.814.852,06	46.454.630
<b>Reservas</b>	<b>49.525.066,83</b>	<b>53.630.694,87</b>	<b>50.994.996</b>
<b>Resultados Acumulados</b>	<b>13.963.051,61</b>	<b>15.120.588,59</b>	<b>18.524.140</b>
Resultado de Ejercicios Anteriores	-	-	0
Resultado del Ejercicio	13.963.051,61	15.120.588,59	18.524.140
<b>Total del Patrimonio</b>	<b>537.978.396,95</b>	<b>582.576.806,06</b>	<b>608.812.222</b>
<b>Total de Pasivo + Patrimonio</b>	<b>627.666.443,00</b>	<b>679.699.991,12</b>	<b>783.175.069</b>

### 03 — Estado de Resultados

Concepto	Diciembre-21	Diciembre-21 1,08290000	Diciembre-22
<b>Ingresos Financieros</b>	<b>133.332.419,69</b>	<b>144.385.677,28</b>	<b>179.237.803</b>
Ingresos por Prestamos	133.332.419,69	144.385.677,28	179.237.803
Créditos Amortizables	121.094.487,35	131.133.220,35	165.395.676
Créditos a Plazo Fijo	3.333.711,08	3.610.075,73	3.863.761
Otros Créditos	2.665.603,83	2.886.582,39	4.697.163
Productos Suspendidos	- 911.979,90 -	987.583,03	-2.872.396
Mora	7.150.597,33	7.743.381,85	8.153.599
Ingresos por Inversiones	-	-	0
Depósitos	-	-	0
Valores Públicos	-	-	0
<b>Egresos Financieros</b>	<b>3.391.006,69</b>	<b>3.672.121,14</b>	<b>12.036.716</b>
Intereses por Prestamos Locales	2.462.292,82	2.666.416,89	10.616.250
Intereses por Prestamos del Exterior	-	-	0
Otros Egresos Financieros	928.713,87	1.005.704,25	1.420.466
<b>Margen Financiero</b>	<b>129.941.413,00</b>	<b>140.713.556,14</b>	<b>167.201.088</b>
<b>Diferencia de Cambio</b>	<b>- 612.139,10 -</b>	<b>662.885,43</b>	<b>1.312.820</b>
Ganada	907.049,50	982.243,90	2.989.046
Perdida	- 1.519.188,60 -	1.645.129,33	-1.676.226
<b>Resultado Financiero</b>	<b>129.329.273,90</b>	<b>140.050.670,71</b>	<b>168.513.908</b>
<b>Previsión para Deudores Incobrables</b>	<b>- 14.613.956,64 -</b>	<b>15.825.453,65</b>	<b>-31.076.307</b>
Constitución de Provisiones	- 18.658.255,47 -	20.205.024,85	-34.328.174
Desafectación de Provisiones	4.044.298,83	4.379.571,20	3.251.867
<b>Resultado Después de Provisiones</b>	<b>114.715.317,26</b>	<b>124.225.217,06</b>	<b>137.437.601</b>
<b>Colonia de Vacaciones</b>	<b>29.599.623,49</b>	<b>32.053.432,28</b>	<b>28.436.541</b>
Ingresos Colonia de Vacaciones	6.863.658,54	7.432.655,83	9.115.626
Sostenimiento	35.627.933,24	38.581.488,91	35.418.340
Gtos Colonia de Vacaciones	- 12.891.968,29 -	13.960.712,46	-16.097.424
<b>Otros Ingresos Operativos</b>	<b>5.584.885,51</b>	<b>6.047.872,52</b>	<b>6.774.229</b>
Descuentos y Bonificaciones	-	-	0
Tasa Administrativa sobre Créditos	131.742,87	142.664,35	139.206
Uso Seguro de Protección de Créditos	- 3.093.091,99 -	3.349.509,32	-2.935.268
Varios	8.546.234,63	9.254.717,48	9.570.291

Concepto	Diciembre-21	Diciembre-21 1,08290000	Diciembre-22
<b>Gastos de Administración y Ventas</b>	<b>89.692.607,52</b>	<b>97.128.124,68</b>	<b>98.258.774</b>
Remuneraciones	53.249.156,29	57.663.511,35	<b>59.411.514</b>
Personal	41.138.306,40	44.548.672,00	45.910.683
Directivos	7.229.182,73	7.828.481,98	8.014.237
Cargas Sociales	4.881.667,16	5.286.357,37	5.486.594
Honorarios	5.504.528,96	5.960.854,41	<b>5.988.622</b>
Seguros	796.846,17	862.904,72	<b>761.803</b>
Amortizaciones	4.824.141,60	5.224.062,94	<b>5.057.433</b>
Bienes de Uso	4.824.141,60	5.224.062,94	5.057.433
Cargos Diferidos	-	-	0
Impuestos	2.064.870,10	2.236.047,83	<b>2.826.277</b>
Alquileres	2.500.089,84	2.707.347,29	<b>1.508.785</b>
Inmuebles	2.145.676,52	2.323.553,10	1.198.565
Equipos y Otros	354.413,32	383.794,18	310.220
Comunicaciones	7.097.571,59	7.685.960,27	<b>7.336.724</b>
Representación y Viajes	246.919,30	267.388,91	<b>492.841</b>
Propaganda y Publicidad	1.380.773,08	1.495.239,17	<b>1.325.629</b>
Otros Gastos	12.027.710,59	13.024.807,80	<b>13.549.145</b>
<b>Egresos Operativos Varios</b>	<b>34.198.091,33</b>	<b>37.033.113,10</b>	<b>40.998.412</b>
Egresos Operativos de Agencias	27.880.840,82	30.192.162,52	<b>34.237.842</b>
Agencia Colón	4.579.228,42	4.958.846,46	5.240.320
Agencia Durazno	3.626.646,56	3.927.295,56	3.842.334
Agencia Salto	3.642.517,57	3.944.482,28	4.480.007
Agencia Minas	1.991.388,75	2.156.474,88	2.295.774
Agencia Maldonado	2.129.460,16	2.305.992,41	2.390.983
Agencia Rocha	2.385.902,47	2.583.693,78	2.482.853
Agencia Treinta y Tres	1.555.618,81	1.684.579,61	2.186.079
Agencia Canelones	3.435.892,57	3.720.728,06	4.317.437
Agencia San Ramón	356.992,96	386.587,68	433.776
Agencia Paysandú	2.400.616,65	2.599.627,77	2.689.252
Agencia Pando	1.333.952,28	1.444.536,92	1.796.908
Agencia Artigas	442.623,62	479.317	2.082.121
Egresos Operativos Varios	6.317.250,51	6.840.950,58	<b>6.760.571</b>
<b>Resultado Operativo</b>	<b>26.009.127,41</b>	<b>28.165.284,07</b>	<b>33.391.185</b>
<b>Ingresos no Operativos</b>	<b>781.112,69</b>	<b>845.866,93</b>	<b>1.056.401</b>
Ganancia por Venta de Bienes de Uso	-	-	326.259
Diversas	781.112,69	845.866,93	730.142
<b>Egresos no Operativos</b>	<b>291.044,83</b>	<b>315.172,45</b>	<b>126.036</b>
Donaciones	-	-	0
Comisiones Corredor de Bolsa	-	-	0
Diversas	291.044,83	315.172,45	126.036
<b>Resultado no Operativo</b>	<b>26.499.195,27</b>	<b>28.695.978,56</b>	<b>34.321.550</b>
<b>Asistencias Recibidas</b>	<b>293.600,25</b>	<b>317.939,71</b>	<b>13.833</b>
Organismos Públicos	293.600,25	317.939,71	13.833
Otras	-	-	0
<b>Resultado Antes del Ajuste por Inflación</b>	<b>26.792.795,52</b>	<b>29.013.918,27</b>	<b>34.335.384</b>
<b>Resultado por RDM</b>	- <b>12.829.743,91</b>	- <b>13.893.329,68</b>	- <b>15.811.244</b>
<b>Resultado</b>	<b>13.963.051,61</b>	<b>15.120.588,59</b>	<b>18.524.140</b>

## 04 — Cuadro de Revaluación y Amortización de Bienes de Uso> 2022

RUBROS	Valores al inicio del ejercicio	Aumentos	Dism.	Revaluación	Ajuste	Valores al cierre del ejercicio	Acumuladas al inicio del ejercicio	Ajuste sdo. Inicio pjs.ant	Ajuste por Reval.	Bajas del Ejerc	Ajuste por Tasación	Del Ejercicio		Acumuladas al cierre del ejercicio	Valores Netos	
												Tasa %	Importe			
AMORTIZACIONES																
BIENES DE USO																
Terrenos	44.591.770,32	-	1.278.110,00	3.649.298,42	-	46.962.958,74	-	-	-	-	-	-	-	-	46.962.958,74	-
Mejoras en Inmuebles	141.586.135,68	1.072.541,77	-	11.737.342,95	-	154.396.020,40	53.933.368,20	4.471.019,98	4.471.019,98	-	-	3.066.469,58	3.066.469,58	61.470.857,76	92.925.162,64	-
Muebles y Útiles	9.725.879,39	755.367,29	2.014.421,59	619.704,24	-	9.086.529,33	5.382.778,99	242.402,40	2.014.421,59	2.014.421,59	-	834.592,69	834.592,69	4.445.352,49	4.641.176,84	-
Equipos de Computación	2.029.430,43	492.502,74	956.288,61	83.073,12	-	1.648.717,68	1.261.633,25	4.515,24	4.515,24	956.288,61	-	390.687,17	390.687,17	700.547,05	948.170,63	-
Vehículos	769.072,21	-	-	63.755,38	-	832.827,59	692.165,07	57.379,77	57.379,77	-	-	83.282,75	83.282,75	832.827,59	-	-
Mejoras a Locales Alquilados	985.074,75	2.027.618,67	28.872,07	79.268,16	-	3.063.089,51	274.604,86	20.371,01	20.371,01	28.872,07	-	258.867,71	258.867,71	524.971,51	2.538.118,00	-
Maquinaria	337.669,03	-	-	27.992,41	-	365.661,44	60.575,67	5.021,66	5.021,66	-	-	18.283,07	18.283,07	83.880,40	281.781,04	-
Licencias	3.811.810,49	108.354,16	2.488.155,39	85.366,07	-	1.517.375,33	3.040.055,32	45.261,94	45.261,94	2.488.155,39	-	405.250,28	405.250,28	1.002.412,15	514.963,18	-
<b>Totales</b>	<b>203.836.842,30</b>	<b>4.456.384,63</b>	<b>6.765.847,66</b>	<b>16.345.800,75</b>	<b>-</b>	<b>217.873.180,02</b>	<b>64.645.181,36</b>	<b>-</b>	<b>4.845.972,00</b>	<b>5.487.737,66</b>	<b>-</b>	<b>5.057.433,25</b>	<b>5.057.433,25</b>	<b>69.060.848,95</b>	<b>148.812.331,07</b>	<b>-</b>

## 05 — Cuadro de Revaluación y Amortización de Bienes de Uso> 2021

RUBROS	Valores al inicio del ejercicio	Aumentos	Dism.	Revaluación	Ajuste	Valores al cierre del ejercicio	AMORTIZACIONES							Valores Netos			
							Acumuladas al inicio del ejercicio	Ajuste sdo. inicio	Ajuste result. ejt. ant.	Ajuste por Reval.	Bajas del Ejerc	Ajuste por Tasación	Del Ejercicio Tasa %		Del Ejercicio Importe	Acumuladas al cierre del ejercicio	
BIENES DE USO																	
Terrenos	41.304.240,81	-	-	3.287.529,51	-	44.591.770,32	-	-	-	-	-	-	-	-	-	-	44.591.770,32
Mejoras en Inmuebles	131.086.429,01	66.141,00	-	10.433.565,67	-	141.586.135,68	47.335.400,55	3.767.567,79	-	-	-	-	2.830.399,86	53.933.368,20	-	-	87.652.767,48
Muebles y Útiles	9.037.068,06	435.943,98	365.971,01	618.838,36	-	9.725.879,39	4.644.703,40	269.157,90	365.971,01	-	-	-	834.888,70	5.382.778,99	-	-	4.343.100,40
Equipos de Computación	1.569.760,14	481.268,62	98.403,03	76.804,70	-	2.029.430,43	992.449,25	30.672,33	98.403,03	-	-	-	336.914,70	1.261.633,25	-	-	767.797,18
Vehículos	712.372,35	-	-	56.699,86	-	769.072,21	569.897,94	45.359,91	-	-	-	-	76.907,22	692.165,07	-	-	76.907,14
Mejoras a Locales Alquilados	638.571,83	297.975,06	-	48.527,86	-	985.074,75	104.063,27	5.984,69	-	-	-	-	164.556,90	274.604,86	-	-	710.469,89
Maquinaria	312.774,37	-	-	24.894,66	-	337.669,03	40.471,00	3.221,22	-	-	-	-	16.883,45	60.575,67	-	-	277.093,36
Licencias	3.816.559,91	34.590,31	174.460,97	135.121,24	-	3.811.810,49	2.612.236,88	38.688,64	174.460,97	-	-	-	563.590,77	3.040.095,32	-	-	771.755,17
Totales	188.477.776,48	1.315.918,97	638.835,01	14.681.981,86	-	203.836.842,30	56.299.222,29	4.160.652,48	638.835,01	-	-	-	4.824.141,60	64.645.181,36	-	-	139.191.660,94

## 06 — Estado de Evolución del Patrimonio> 2022

CONCEPTO	Capital Social	Participaciones Con Interés	Ajustes al Patrimonio	Reservas	Resultados Acumulados	Patrimonio Total
<b>1. SALDOS INICIALES</b>						
Partes Sociales	256.272.406					256.272.406
Ajuste por Reexpresión Partes sociales			158.659.452			158.659.452
Participaciones con interes		17.250.867				17.250.867
Reexpresión Bienes de Uso						0
Reservas Estatutarias				49.525.067		49.525.067
Ajuste por Reexpresión Reservas Estatutarias			42.307.554			42.307.554
Resultados Acumulados					13.963.052	13.963.052
Ajuste por Reexpresión Resultados Acumulados						0
AREA						0
Ajuste Reexpresion AREA						0
<b>SUB-TOTAL (1)</b>	<b>256.272.406</b>	<b>17.250.867</b>	<b>200.967.006</b>	<b>49.525.067</b>	<b>13.963.052</b>	<b>537.978.398</b>
<b>2. MODIFICACIONES AL SALDO INICIAL</b>						
Resultados Acumulados						0
AREA						0
Ajuste reexpresion AREA						0
Fondo para Operaciones con socios mayores de 80 años				-624.529		-624.529
<b>2. MODIFICACIONES AL SALDO INICIAL</b>	<b>0</b>	<b>0</b>	<b>0</b>	<b>-624.529</b>	<b>0</b>	<b>-624.529</b>
<b>3. SALDOS INICIALES MODIFICADOS (1+2)</b>	<b>256.272.406</b>	<b>17.250.867</b>	<b>200.967.006</b>	<b>48.900.538</b>	<b>13.963.052</b>	<b>537.353.869</b>
<b>4. AUMENTO POR APORTES</b>						
Aportes Netos de Capital	24.943.852					24.943.852
Participación con interes		2.401.688				2.401.688
<b>5. DISTRIBUCION DE UTILIDADES</b>						
Partes sociales	11.170.441				-11.170.441	0
Reservas Estatutarias				2.094.458	-2.094.458	0
Res Acumulados						0
Aj reexpr Res Acum.						0
Constitución de Fondos Estatutarios					-698.153	-698.153
Aj reexpr Area						0
<b>6. REEXPRESIONES CONTABLES</b>						
Ajuste por Reexpresión Partes sociales			22.139.752			22.139.752
Ajuste por Reexpresión Bienes de Uso						0
Ajuste por Reexpresión Reservas Estatutarias			4.147.074			4.147.074
Ajuste por Reexpresión Reservas Compra Local						0
Ajuste por Reexpresión Reservas Equipamiento						0
Ajuste por Reexpresión Resultados Acumulados						0
Ajuste por Tasación Bienes de Uso						0
<b>7. RESULTADO DEL EJERCICIO</b>					18.524.140	18.524.140
<b>8. OTROS CONCEPTOS</b>						
<b>SUB-TOTAL (4 a 8)</b>	<b>36.114.293</b>	<b>2.401.688</b>	<b>26.286.826</b>	<b>2.094.458</b>	<b>4.561.088</b>	<b>71.458.353</b>
<b>9. SALDOS FINALES</b>						
Partes Sociales	292.386.699					292.386.699
Ajuste por Reexpresión Partes sociales			180.799.204			180.799.204
Participaciones con interes		19.652.555				19.652.555
Reexpresión Bienes de Uso						0
Reservas Estatutarias				50.994.996		50.994.996
Ajuste por Reexpresión Reservas Estatutarias			46.454.628			46.454.628
Resultados Acumulados					18.524.140	18.524.140
Ajuste por Reexpresión Resultados Acumulados						0
AREA						0
ajsute reexpresion AREA						0
<b>TOTALES</b>	<b>292.386.699</b>	<b>19.652.555</b>	<b>227.253.832</b>	<b>50.994.996</b>	<b>18.524.140</b>	<b>608.812.222</b>

# 07 — Estado de Evolución del Patrimonio> 2021

CONCEPTO	Capital Social	Participaciones Con Interés	Ajustes al Patrimonio	Reservas	Resultados Acumulados	Patrimonio Total
<b>1. SALDOS INICIALES</b>						
Partes Sociales	218.352.876					218.352.876
Ajuste por Reexpresión Partes sociales			140.099.592			140.099.592
Participaciones con interes		15.745.548				15.745.548
Reexpresión Bienes de Uso			0			0
Reservas Estatutarias				46.816.890		46.816.890
Ajuste por Reexpresión Reservas Estatutarias			38.489.150			38.489.150
Resultados Acumulados					19.341.490	19.341.490
Ajuste por Reexpresión Resultados Acumulados						0
AREA						0
Ajuste Reexpresion AREA						0
<b>SUB-TOTAL (1)</b>	<b>218.352.876</b>	<b>15.745.548</b>	<b>178.588.742</b>	<b>46.816.890</b>	<b>19.341.490</b>	<b>478.845.546</b>
<b>2. MODIFICACIONES AL SALDO INICIAL</b>						
Resultados Acumulados					0	0
AREA					0	0
Ajuste reexpresion AREA					0	0
Fondo para Operaciones con socios mayores de 80 años				-185.907		
<b>2. MODIFICACIONES AL SALDO INICIAL</b>	<b>0</b>		<b>0</b>	<b>-185.907</b>	<b>0</b>	<b>0</b>
<b>3. SALDOS INICIALES MODIFICADOS (1+2)</b>	<b>218.352.876</b>		<b>0</b>	<b>46.816.890</b>	<b>19.341.490</b>	<b>478.845.546</b>
<b>4. AUMENTO POR APORTES</b>						
Aportes Netos de Capital	22.436.819					22.436.819
Participación con interes		1.505.319				1.505.319
<b>5. DISTRIBUCION DE UTILIDADES</b>						
Partes sociales	15.482.711				-15.482.711	0
Reservas Estatutarias				2.894.084	-2.894.084	0
Res Acumulados						0
Aj reexpr Res Acum.						0
Constitución de Fondos Estatutarios					-964.695	-964.695
Aj reexpr Area						0
<b>6. REEXPRESIONES CONTABLES</b>						
Ajuste por Reexpresión Partes sociales			18.559.860			18.559.860
Ajuste por Reexpresión Bienes de Uso			0			0
Ajuste por Reexpresión Reservas Estatutarias			3.818.405			3.818.405
Ajuste por Reexpresión Reservas Compra Local						0
Ajuste por Reexpresión Reservas Equipamiento						0
Ajuste por Reexpresión Resultados Acumulados					0	0
Ajuste por Tasación Bienes de Uso					0	0
<b>7. RESULTADO DEL EJERCICIO</b>					13.963.052	13.963.052
<b>8. OTROS CONCEPTOS</b>						
<b>SUB-TOTAL (4 a 8)</b>	<b>37.919.530</b>	<b>1.505.319</b>	<b>22.378.265</b>	<b>2.894.084</b>	<b>-5.378.438</b>	<b>59.318.760</b>
<b>9. SALDOS FINALES</b>						
Partes Sociales	256.272.406					256.272.406
Ajuste por Reexpresión Partes sociales			158.659.452			158.659.452
Participaciones con interes		17.250.867				17.250.867
Reexpresión Bienes de Uso			0			0
Reservas Estatutarias				49.525.067		49.525.067
Ajuste por Reexpresión Reservas Estatutarias			42.307.554			42.307.554
Resultados Acumulados					13.963.052	13.963.052
Ajuste por Reexpresión Resultados Acumulados					0	0
AREA					0	0
ajuste reexpresion AREA					0	0
<b>TOTALES</b>	<b>256.272.406</b>	<b>17.250.867</b>	<b>200.967.006</b>	<b>49.525.067</b>	<b>13.963.052</b>	<b>537.978.397</b>

DEFINICION DE FONDOS :	2. FLUJO DE EFECTIVO Ejercicio Actual	2. FLUJO DE EFECTIVO Ejercicio anterior
<b>FLUJO DE EFECTIVO PROVENIENTE DE ACTIVIDADES OPERATIVAS</b>		
Resultados del ejercicio	18.524.140	13.963.052
<b>Ajustes</b>		
Aj. Ganancia por Reexp. bienes de Uso		
Amortizaciones	5.057.433	4.824.142
Ajustes reservas estatutarias	(1.322.681)	(185.907)
Ajuste de Cuentas de Reexpresión de Reservas	4.147.074	3.818.406
Ajuste por reexpresión Partes Sociales	22.139.752	18.559.860
Ajuste Revaluacion Bienes de Uso	(11.499.829)	(10.521.329)
<b>TOTAL FONDOS PROVENIENTES DE OPERACIONES</b>	<b>37.045.889</b>	<b>30.458.222</b>
<b>FLUJO DE EFECTIVO PROVENIENTE DE INVERSIONES</b>		
Compras de Activo Fijo	(4.456.385)	(1.315.919)
Aumento de Inversiones a Largo Plazo		(1.313.724)
Disminución de Inversiones a Largo Plazo	1.602.262	
Bajas de activo fijo y ajustes	1.278.110	
Venta de Valores Públicos		
Inversión en Valores Públicos		
<b>TOTAL FONDOS PROVENIENTES DE INVERSIONES</b>	<b>(1.576.012)</b>	<b>(2.629.643)</b>
<b>FLUJO DE EFECTIVO PROVENIENTE DEL FINANCIAMIENTO</b>		
Aumento Cuentas por Pagar	555.584	1.615.927
Aumento de Deudas Diversas	3.852.695	1.529.799
Integración de Capital de Partes Sociales con Interes	2.401.688	1.505.319
Uso de Fondo De Reserva Créditos Mayores 80 años		
Uso de Fondo de Reserva Educación	(20.223)	(631.544)
Uso del Fondo de Reserva para Créditos Discapacidad		
Uso de Reservas Estatutarias		
Aportes de capital Partes Sociales Ordinarias	32.002.860	30.559.238
Devoluciones de Partes Sociales	(7.059.008)	(3.505.816)
Aumento de Activos Corrientes Créditos Corto Plazo	(32.773.186)	(5.545.770)
Disminución de Activos Corrientes Otros Créditos Corto Plazo		(2.391.079)
Alta de Activos Corrientes Otros Créditos Corto Plazo	(244.206)	
Disminución de Activos Corriente Otros Créditos Corto Plazo	(111.923.789)	
Aumentos de Activos No Corrientes Cartera de Créditos Largo Plazo		(65.417.726)
Aumento de Deudas Financieras	80.286.744	10.780.367
Resultados del ejercicio 2019 no distribuidos		
<b>TOTAL FONDOS PROVENIENTES DEL FINANCIAMIENTO</b>	<b>(32.920.841)</b>	<b>(31.501.286)</b>
<b>AUMENTO / DISMINUCION DEL FLUJO NETO DEL EFECTIVO</b>	<b>2.549.036</b>	<b>(3.672.707)</b>
<b>SALDO INICIAL DEL EFECTIVO</b>	<b>1.784.111</b>	<b>5.456.817</b>
<b>SALDO FINAL DEL EFECTIVO</b>	<b>4.333.147</b>	<b>1.784.111</b>

**Nota 1 – Presentación de la Institución**

La Sociedad de Ahorro y Crédito Cooperativa José Artigas (SACCJA) fue fundada el 6 de marzo de 1979 y desde el 29 de febrero de 1980 cuenta con su personería jurídica, siendo de modalidad de ahorro y crédito cerrada.

La masa social asciende a 27.755 afiliados activos. Su sede social está ubicada en Montevideo, Avda. 18 de Julio 1645 p.1 esquina Minas, y cuenta con once agencias; dos en Montevideo una ubicada en 18 de julio 1644 y la otra en Avda. Garzón 1987 bis. Las restantes agencias del interior se encuentran ubicadas en las ciudades de Durazno, Maldonado, Treinta y Tres, Minas, Salto, Rocha , Paysandú, Salinas, Pando, Artigas y San Ramón y una red nacional de representantes locales, distribuidos en todo país. Desde el año 2000, la Cooperativa cuenta con un complejo vacacional propio, ubicado en Piriápolis, en la falda del Cerro del Toro, ruta los Arrayanes, Departamento de Maldonado para el usufructo de sus socios.

Desde marzo de 2001, Cooperativa Artigas participa de la red CONFIAR (Cooperativas Nacionales Financieras Aliadas en Red), que es una Cooperativa de Segundo grado que brinda servicios de tipo administrativo, técnicos, económico – financiero – y de consultoría. A través de CONFIAR apoya la fundación de CUCACC, la Cámara Uruguaya de Cooperativas de Ahorro y Crédito de Capitalización, CUCACC es una institución de alcance nacional que reúne a mas de 20 organizaciones y 400.000 asociados.

**MISIÓN INSTITUCIONAL**

La misión institucional de la entidad es contribuir a la satisfacción de las necesidades de la masa social, constituida por funcionarios y pasivos de los sectores público y privado, en un proceso de mejora continua de la calidad de los servicios y productos institucionales, financieros y sociales, tradicionales o innovadores.

Procurar el equilibrio entre el objeto social y la forma de gestión de la entidad – actualizada al avance del conocimiento científico y tecnológico de la administración – basado en la defensa de los valores y principios cooperativos y normas éticas.

Buscar y tender canales de interrelación con instituciones análogas, nacionales o extranjeras, para mejorar el posicionamiento estratégico y optimizar la oferta de los servicios.

## VISION INSTITUCIONAL

Ser una organización cooperativa reconocida y arraigada en nuestra gente, en constante evolución, tratando de constituirse en protagonista de los procesos de cambio y estrategias que se gestan e impulsan a nivel mundial, con una postura que le permita mantener su vigencia y desarrollo sostenido.

Ser partícipe del liderazgo nacional en defensa de la empresa cooperativa como escuela de civismo por sus valores y principios.

Ser orgullo y referente constante de los socios por el nivel de sensibilidad, trato diferencial y compromiso del personal en la solución de sus problemas puntuales de orden económico y social.

Beneficios para los socios de la cooperativa

### SERVICIOS FINANCIEROS:

La Cooperativa se ubica en el segmento de créditos al consumo, atendiendo las necesidades crediticias de sus socios con préstamos de la modalidad amortizable y/o a plazo fijo a través de un servicio ágil e individual, con solicitudes que son autorizadas y cobradas al instante, siendo las cuotas descontadas de los haberes mensuales de los socios a través de convenios.

Por otra parte ha implementado líneas de crédito para la refacción y ampliación de vivienda, con la cofinanciación de la Agencia Nacional de Vivienda.

La cooperativa también ha desarrollado soluciones crediticias para atender la demanda de pequeñas y medianas empresas en sus necesidades de capital de giro y de inversiones.

La entidad permanentemente busca incluir en sus servicios financieros a los sectores más desprotegidos de la sociedad implementando líneas de crédito para adultos mayores de 80 años, para jóvenes en sus primeras experiencias crediticias y para personas con capacidades diferentes.

## SERVICIOS SOCIALES:

Cooperativa Artigas cuenta en Piriápolis, con su complejo vacacional “LA COLONIA”, que cuenta con una serie de cabañas y moteles totalmente equipados, salón comedor, piscina, área de juegos infantiles y espacios deportivos.

Se han adaptado sus instalaciones para permitir la accesibilidad para las personas con movilidad física reducida.

Dentro de los servicios sociales cabe mencionar que anualmente se entregan a cada asociado una mochila escolar en el momento de inicio de clases.

Los socios acceden por otra parte a servicios absolutamente gratuitos si están al día con sus obligaciones con la entidad, como el servicio jurídico-notarial y la atención oftalmológica: y disponen además de una serie de descuentos especiales en una red de reconocidas empresas comerciales.

### **Nota 2 - Estados Contables**

Los estados contables serán presentados oportunamente el próximo 16 de junio de 2023 a la Asamblea General de Socios para su aprobación y posteriormente ante la Auditoría Interna de la Nación a efectos de su visación.

### **Nota 3 - Principales políticas contables**

Los Estados Contables expuestos precedentemente han sido preparados de acuerdo con normas contables adecuadas en Uruguay, siguiendo lo establecido en los Decretos 37/010, 65/010, 135/09, 99/09, 266/07, 90/05, 162/04, 222/04 .Los mencionados decretos establecen la obligatoriedad, a partir del ejercicio cerrado al 31/12/2005 y siguientes, de la aplicación de las Normas Internacionales de Contabilidad emitidas por el Consejo de Normas internacionales (Internacional Accounting Standard Board) vigentes a la fecha de publicación del Decreto 162/04 de fecha 12 de mayo de 2004, tal como se encuentran publicadas en la página Web de la Auditoría Interna de la Nación, considerando los aspectos de presentación contenidos en el Decreto 103/991 y las alternativas para su aplicación por primera vez.

Se han contemplado también lo dispuesto en el Decreto 291/2014 sobre Normas Internacionales de Información Financiera para pequeñas y medianas entidades (NIIF para PYMES)

#### a. Bases contables

En el presente ejercicio se ha realizado el ajuste por inflación (NIC 29) sobre los activos y pasivos monetarios aplicando el índice de precios al consumo. Dicho ajuste se explica en la Nota N° 7.-

#### b. Activos y pasivos en moneda extranjera.

Los activos y pasivos en moneda extranjera se convierten a dólares de los Estados Unidos de América, utilizando los arbitrajes y las cotizaciones proporcionados por la Mesa de Cambios del Banco Central del Uruguay del dólar comprador interbancario a la fecha de cierre del período (USD 1 = \$ 40.07).

Las Inversiones en unidades reajustables se expresan al valor de la misma al 31.12.2022 valuadas a la cotización de una UR igual a \$ 1.498.67 el valor de la UAR al tipo de cotización de cierre del ejercicio una UAR igual a \$ 46.9317

Las cuentas en unidades indexadas se expresan al valor de la misma al 31.12.2022 valuadas a la cotización de una UI igual a \$ 5.6023.

Todos los resultados provenientes de las diferencias de cotización han sido volcados a resultados del ejercicio dentro de los resultados financieros.

El saldo de Activos en dólares es U\$S 44.894 y el saldo de Pasivos en dólares es U\$S 11.710; lo que determina una posición activa neta de U\$ 33.184.

En el ejercicio anterior el posicionamiento en dólares de la cooperativa era de U\$S 32.426 activa.

#### c. Créditos y provisiones para riesgos crediticios.

Los saldos de créditos comprenden el importe a cobrar en concepto de capital efectivamente colocado en cada operación y los correspondientes intereses devengados.

Las provisiones para riesgos crediticios son calculadas en base a los criterios preestablecidos detallados en Nota 5. Los importes constituidos hasta el 31 de diciembre de 2022 alcanzaron \$ 20.792.447

Al citado importe se le agrega la cifra de la Reserva para incobrables de \$ 4.800.860 constituida conforme al artículo 19 del Estatuto Social, según se aclara posteriormente en Nota 5.

#### d. Inversiones a Largo Plazo.

En este rubro se incluyen integraciones de capital en diferentes instituciones cooperativas (en donde la entidad no mantiene el control de ninguna de las empresas vinculadas), inversiones financieras en valores públicos y depósitos en garantía de alquileres, por un total de \$ 7.500.485.

Partes sociales en Confiar	4,342,586
Partes Sociales en Fucerep	1,960
Partes Sociales en Fucac	834,227
Partes Sociales Federación de Coop. Ahorro y crédito	4,114
Depósito en Garantía UAR	2,302,598
Depósito en Garantía MN	15,000
	<u>7,500,485</u>

#### e. Bienes de uso

Los bienes de uso figuran contabilizados a su valor de adquisición revaluado según la variación del Índice de Precios al Consumo publicado por el Instituto Nacional de Estadística (INE), deducidas las correspondientes amortizaciones acumuladas. Las amortizaciones del período se calculan linealmente sobre los valores revaluados al cierre del mismo, de acuerdo al siguiente cuadro:

	Vida útil	% amortización
Inmuebles	50 años	2 %
Muebles, útiles e instalaciones	10 años	10. %
Equipos de computación	3 años	33.33 %
Software	3 años	33.33 %
Mejoras amortizables	5 años	20 %

Los costos de reparación y mantenimiento son debitados a los resultados del período.

Se cuenta con una tasación del valor de las propiedades al 18/04/2018 por parte del rematador-tasador Sr. Gerardo Gómez de Freitas (Matrícula 2365) y de la misma surge que los bienes están razonablemente valuados y no es necesario realizar ajuste alguno por este concepto.

#### g. Definición de Capital

El resultado se ha determinado sobre la base de la variación que ha tenido dentro del ejercicio el capital considerado como inversión en dinero; habiéndose efectuado el ajuste por inflación tal como se explica en Nota 7.

#### h. Permanencia de los criterios contables.

La totalidad de los criterios aplicados en la valuación de activos y pasivos y la determinación de los resultados son coincidentes con los aplicados en el ejercicio anterior, excepto en lo que tiene que ver con el ajuste por inflación y la aplicación de las nuevas NICs.

#### i. Determinación del resultado neto.

Los ingresos y gastos se reconocen en función del principio de lo devengado, establecido en el marco conceptual de las Normas internacionales de contabilidad elaboradas por las I.A.S.B. (Internacional Accounting Standard Board), es decir los ingresos y egresos se computan al momento de que los mismos se han generado efectivamente sobre bases históricas.

#### j. Principio de Empresa en marcha

No existen evidencias posteriores al cierre de ejercicio que permitan constatar situaciones de riesgos emergentes que pudieran afectar el desarrollo normal de las operaciones habituales de la empresa.

#### k. Hechos posteriores al cierre de Balance

El 11 de marzo de 2020 la Organización Mundial de la Salud ha declarado como una pandemia la propagación del Coronavirus COVID-19. Las diferentes medidas adoptadas a nivel mundial han tenido un impacto significativo en aspectos tales como la vida cotidiana así como en la economía mundial, nacional y la de las propias empresas. La evolución de la pandemia es altamente incierta a la fecha de emisión del presente informe.

El 23 de marzo de 2020 se tomaron las siguientes medidas para atender la problemática sanitaria, el funcionamiento de la cooperativa y con el fin de estar cerca de la problemática de los socios:

a) Las reuniones del Consejo Directivo, Comisión Fiscal y demás comisiones estatutarias y no estatutarias, por el tiempo que dura la emergencia sanitaria, se realizarán en forma virtual

b) Tomar todas las medidas y recursos necesarios para aplicar el régimen de trabajo a distancia de todos los funcionarios de la cooperativa a excepción de los casos puntuales; y que los socios puedan operar de manera no presencial con la cooperativa.

c) En concordancia con el punto anterior, las oficinas (Casa central y Agencias) permanecerán cerradas hasta nuevo aviso, operando en forma remota. Todos los servicios que pueden hacerlo se están cumpliendo on line por los diferentes medios (WhatsApp, Facebook, Instagram; página web), con excepción de aquellos servicios que requieren la presencia por ej. el servicio oftalmológico que se suspenden;

d) Asimismo mantener cerrado el Complejo vacacional La Colonia, reprogramando las reservas; haciendo tareas de mantenimiento y mejoras, manteniéndose todos los contratos de trabajo como estaba previsto hasta el 01/05/2020.

e) Se difieren por 60 días los vencimientos de créditos en modalidad "plazo fijo a pagar por caja" que venzan en los meses de abril 2020 y mayo 2020; sin ningún costo adicional para el socio.

Se difiere el pago de las cuotas de préstamos "amortizables en la modalidad pago por caja" de los meses abril y mayo, las que serán cobradas al final del mes a 30 y 60 días del vencimiento de la última cuota; sin ningún cargo adicional para el socio. La misma medida se aplicará a socios con créditos al día del sector privado que se encuentren en seguro de paro.

No se incluirán deudas en el clearing de informes cuyo atraso se origine como resultado de la situación de alerta sanitaria que atraviesa el país, ni se cobrarán intereses moratorios.

Los socios que tengan descuento de nómina, que plante un cambio en su situación, se procederá a su análisis puntual caso a caso.

e) Se lanzó producto excepcional para todos los socios que estén el día, un préstamo especial de hasta \$ 2000, con forma de pago a convenir para ayudar a llegar a fin de mes de marzo.

La situación sanitaria general ha mejorado sensiblemente a la fecha de emisión de los presentes estados financieros y el impacto del COVID -19, no afectó al 31/12/2022 el concepto de empresa en marcha.

Sin embargo, este contexto nacional y macroeconómico mundial- de relativa incertidumbre - podría afectar directa o indirectamente la situación financiera de la cooperativa en el futuro. A la fecha de emisión de estos estados financieros, no es posible estimar de manera confiable el impacto que esta situación tendrá en el futuro en la situación financiera de la cooperativa y en el resultado de sus operaciones. En consecuencia, los valores de los activos y pasivos fueron determinados tal como lo requieren las normas contables adecuadas en Uruguay, en base a las condiciones existentes a la fecha de cierre de ejercicio económico.

#### **Nota 4 - Bienes de Uso**

El inmueble sede de la Cooperativa, domiciliado en 18 de julio 1645 piso 1, padrones N° 868/101 y 868/102, es propiedad de la misma y se encuentra hipotecado en favor de Credit Agricole Bank(hoy Banco BBVA),según autorización de Asamblea del 24 de junio de 2005.

En el año 2000 se adquirió un inmueble: fracción de campo con mejoras, padrón N° 15.611, de superficie 2 há 4986.20 mts, situado en la ciudad de Piriápolis, cuyo destino fue la construcción de una Colonia Vacacional para el uso de los socios de la Cooperativa

En el ejercicio referido se terminó de abonar el precio del mismo y dicho valor de compra se ha discriminado el costo, conforme al informe de tasación realizado volcando 68 % a mejoras y 32% a terreno

En los siguientes ejercicios se han venido realizando diversas ampliaciones, construcciones y mejoras, y en la actualidad contamos con 18 moteles, una cabaña, un salón comedor de 24 metros cuadrados.

La Cooperativa es propietaria además de 3 terrenos, padrones N°: 19726;19740 y 19741, ubicados en la 3° Sección Judicial del Departamento de Maldonado - Punta Negra.

El saldo total neto del capítulo bienes de uso de \$ 148.812.331 de la siguiente manera:

Inmuebles	139,888,121
Muebles y Útiles	4,641,177
Equipos de computación	948,171
Vehículos	0
Maquinaria y Equipos	281,781
Mejoras a Locales Arrendados	2,538,118
Licencias	514,963
	<hr/>
	148,812,331

## Nota 5 - Clasificación de la Cartera y Previsión para Incobrables

A continuación se expone el cuadro de clasificación y previsión donde se establecen los plazos de las diversas franjas de la cartera y los porcentajes aplicados.

<b>Atraso</b>	<b>Saldo expuesto</b>		<b>Previsión</b>
0-30	533,968,459	0.50%	2,669,843
31-90	50,095,618	5%	2,504,781
91-180	19,508,531	20%	3,901,706
181-240	10,650,676	50%	5,325,338
mayor de 240	21,837,801	100%	21,837,801
	<b>636,061,084</b>		<b>36,239,469</b>
<b>Ajuste del monto a previsión por PS</b>			<b>-10,646,162</b>
	<b>Total de previsiones</b>		<b>25,593,307</b>
	<b>Saldo de Previsión Contable</b>		<b>20,792,447</b>
	<b>Saldo de Prest. Incobrables</b>		<b>4,800,860</b>
			<b>25,593,307</b>

En las categorías Vigente 1 y Vigente 2 el saldo expuesto comprende el capital de los créditos más la porción de los productos devengados no cobrados

A partir del ejercicio del año 2001 y a solicitud de la AIN (Auditoría Interna de la Nación), el ajuste de la previsión para Deudores Incobrables se realiza considerando el neto entre el monto de la previsión calculada según el cuadro anterior y el saldo del Fondo de Reserva para Deudores Incobrables (según art. 19 del Estatuto Social) que figura en el patrimonio.

Desde el ejercicio 2006 y hasta el ejercicio 2013, atendiendo a recomendaciones efectuadas oportunamente por la Auditoría Externa realizada en el ejercicio 2005; se consideró como saldo expuesto de deuda para el cálculo de la previsión, el monto adeudado previa deducción del capital integrado del socio, pues en casos extremos de no pago la cooperativa ya tiene retenido tal importe.

En el presente ejercicio se excluyó para el cálculo, dentro de las Reservas para Incobrables, al Fondo de reserva para Operaciones con No Socios por un importe de \$ 8.728.061.

El mencionado Fondo se constituyó oportunamente por exigencia legal; pero en la actualidad tal requisito no es obligatorio. En función a esas consideraciones y en virtud de que la cooperativa trabaja exclusivamente con sus socios se desafecta para el cálculo de provisiones.

El citado Fondo es de un importe de \$ 8.728.061 que significó un castigo extraordinario de provisiones en el presente ejercicio y una merma en la utilidad del ejercicio 2022 por idéntica cifra.

El importe del citado Fondo podrá ser reasignado en el futuro para otros fines por la asamblea General de Socios.

### **Nota 6- Pasivos Financieros**

En el siguiente cuadro se detallan las obligaciones financieras de la entidad con instituciones locales y del exterior, corrientes y no corrientes; así como el devengamiento de intereses del instrumento Partes Sociales con Intereses emitidas por la cooperativa.

En Nota 4 se describen la hipoteca realizada oportunamente por la cooperativa para acceder a líneas de financiamiento con el Credit Agricole Bank (hoy BBVA).

<b>Obligaciones Corrientes</b>			
<b>Institución Financiera</b>		<b>Moneda</b>	<b>Equivalente</b>
BBVA		Pesos	33,447,522
SANTANDER		Pesos	13,544,455
CONFIAR		Pesos	6,508,094
FUCEREP		Pesos	1,378,929
Intereses generados Participaciones Sociales		Pesos	433,970
			<b>55,312,970</b>
<b>Obligaciones No Corrientes</b>			
<b>Institución Financiera</b>		<b>Moneda</b>	<b>Equivalente</b>
BBVA		Pesos	20,420,079
SANTANDER		Pesos	21,757,789
CONFIAR		Pesos	2,694,681
CREDIMAT		Pesos	7,916,944
FUCEREP		Pesos	1,344,795
			<b>54,134,289</b>

## **Nota 7 - Ajuste por Inflación**

El mismo se ha realizado en aplicación de la NIC 29 y la 9ª Conferencia. Para el año 2005, el primer año de aplicación, en primer lugar se ajustó el saldo inicial al 31 de diciembre del 2004 de los rubros no monetarios del Estado de Situación Patrimonial (partes sociales, reservas voluntarias, bienes de uso y cuentas en moneda extranjera).

Para la actualización se consideraron los saldos de los rubros antes mencionados desde el inicio de la Cooperativa, año 1980.

Para éste ajuste de saldos al inicio se eliminaron los saldos de los rubros de ajuste al patrimonio tales como ajuste por inflación y revaluación de bienes de uso según lo que establece la 9ª Conferencia, y se sacaron resultados acumulados por diferencia, se dejaron a valor histórico las reservas estatutarias.

Para el ajuste del año 2005 y siguientes se re expresaron las cuentas no monetarias, partes sociales, reservas voluntarias, estatutarias, resultados acumulados y las cuentas del Estado del Resultados menos las amortizaciones, ajustando las partidas por la variación del Índice de Precios al Consumo (IPC) de cada período.

Conforme al criterio antes detallado en el año 2020 se re-expresaron las partes sociales, reservas y resultados acumulados desde el 1/01/2021 al 31/12/2022 por la variación del IPC de ese periodo que fue del 8.29%

Para los rubros del Estado de Resultados se re expresaron los rubros de ingresos y gastos por el promedio de la variación del IPC del año 2022.

Concepto	Histórico	Ajuste	Ajustado
<b>Ingresos Financieros</b>	<b>175,549,444</b>	<b>3,688,359</b>	<b>179,237,803</b>
<b>Ingresos por Prestamos</b>	<b>175,549,444</b>	<b>3,688,359</b>	<b>179,237,803</b>
Créditos Amortizables	161,968,719	3,426,957	165,395,676
Créditos a Plazo Fijo	3,788,591	75,170	3,863,761
Otros Créditos	4,622,607	74,556	4,697,163
Productos Suspendidos	-2,834,490	-37,906	-2,872,396
Mora	8,004,017	149,582	8,153,599
<b>Ingresos por Inversiones</b>	<b>0</b>	<b>0</b>	<b>0</b>
Depósitos	0	0	0
Valores Públicos	0	0	0
<b>Egresos Financieros</b>	<b>11,840,785</b>	<b>195,930</b>	<b>12,036,716</b>
Intereses por Prestamos Locales	10,451,062	165,188	10,616,250
Intereses por Prestamos del Exterior	0	0	0
Otros Egresos Financieros	1,389,724	30,743	1,420,466
<b>Margen Financiero</b>	<b>163,708,659</b>	<b>3,492,429</b>	<b>167,201,088</b>
<b>Diferencia de Cambio</b>	<b>1,312,820</b>	<b>0</b>	<b>1,312,820</b>
Ganada	2,989,046	0	2,989,046
Perdida	-1,676,226	0	-1,676,226
<b>Resultado Financiero</b>	<b>165,021,479</b>	<b>3,492,429</b>	<b>168,513,908</b>
<b>Previsión para Deudores Incobrables</b>	<b>-30,670,809</b>	<b>-405,498</b>	<b>-31,076,307</b>
Constitución de Previsiones	-33,908,194	-419,980	-34,328,174
Desafectación de Previsiones	3,237,385	14,482	3,251,867
<b>Resultado Después de Previsiones</b>	<b>134,350,671</b>	<b>3,086,930</b>	<b>137,437,601</b>
<b>Colonia de Vacaciones</b>	<b>27,671,363</b>	<b>765,178</b>	<b>28,436,541</b>
Ingresos Colonia de Vacaciones	8,779,420	336,206	9,115,626
Sostenimiento	34,619,814	798,525	35,418,340
Gtos Colonia de Vacaciones - <b>Apertura 1</b>	-15,727,871	-369,553	-16,097,424
<b>Otros Ingresos Operativos</b>	<b>6,646,441</b>	<b>127,788</b>	<b>6,774,229</b>
Descuentos y Bonificaciones	0	0	0
Tasa Administrativa sobre Créditos	136,470	2,735	139,206
Uso Seguro de Protección de Créditos	-2,859,625	-75,644	-2,935,268
Varios - <b>Apertura 2</b>	9,369,595	200,696	9,570,291
<b>Gastos de Administración y Ventas</b>	<b>96,211,748</b>	<b>2,047,026</b>	<b>98,258,774</b>
<b>Remuneraciones</b>	<b>58,127,244</b>	<b>1,284,269</b>	<b>59,411,514</b>
Personal - <b>Apertura 3</b>	44,926,559	984,124	45,910,683
Directivos	7,834,167	180,070	8,014,237
Cargas Sociales	5,366,518	120,076	5,486,594
<b>Honorarios</b>	<b>5,852,080</b>	<b>136,542</b>	<b>5,988,622</b>
<b>Seguros</b>	<b>733,040</b>	<b>28,762</b>	<b>761,803</b>
<b>Amortizaciones</b>	<b>5,057,433</b>	<b>0</b>	<b>5,057,433</b>
Bienes de Uso	5,057,433	0	5,057,433
Cargos Diferidos	0	0	0
<b>Impuestos</b>	<b>2,758,432</b>	<b>67,845</b>	<b>2,826,277</b>
<b>Alquileres</b>	<b>1,468,050</b>	<b>40,735</b>	<b>1,508,785</b>
Inmuebles	1,167,052	31,513	1,198,565
Equipos y Otros	300,998	9,223	310,220
<b>Comunicaciones</b>	<b>7,182,842</b>	<b>153,883</b>	<b>7,336,724</b>
<b>Representación y Viajes</b>	<b>490,843</b>	<b>1,998</b>	<b>492,841</b>
<b>Propaganda y Publicidad - Apertura 4</b>	<b>1,303,413</b>	<b>22,217</b>	<b>1,325,629</b>
<b>Otros Gastos - Apertura 5</b>	<b>13,238,371</b>	<b>310,774</b>	<b>13,549,145</b>

Concepto		Histórico	Ajuste	Ajustado
<b>Egresos Operativos Varios</b>		<b>40,081,703</b>	<b>916,710</b>	<b>40,998,412</b>
<b>Egresos Operativos de Agencias</b>		<b>33,465,066</b>	<b>772,776</b>	<b>34,237,842</b>
	Agencia Colón	5,113,933	126,387	5,240,320
	Agencia Durazno	3,748,433	93,902	3,842,334
	Agencia Salto	4,375,663	104,344	4,480,007
	Agencia Minas	2,243,755	52,018	2,295,774
	Agencia Maldonado	2,339,045	51,938	2,390,983
	Agencia Rocha	2,425,476	57,377	2,482,853
	Agencia Treinta y Tres	2,136,223	49,857	2,186,079
	Agencia Canelones	4,227,931	89,506	4,317,437
	Agencia San Ramón	424,406	9,370	433,776
	Agencia Paysandu	2,632,650	56,602	2,689,252
	Agencia Pando	1,756,974	39,934	1,796,908
	Agencia Artigas	2,040,579	41,542	2,082,121
<b>Egresos Operativos Varios - Apertura 6</b>		<b>6,616,636</b>	<b>143,934</b>	<b>6,760,571</b>
<b>Resultado Operativo</b>		<b>32,375,024</b>	<b>1,016,161</b>	<b>33,391,185</b>
<b>Ingresos no Operativos</b>		<b>1,045,672</b>	<b>10,729</b>	<b>1,056,401</b>
	Ganancia por Venta de Bienes de Uso	315,355	10,904	326,259
	Diversas	730,317	-175	730,142
<b>Egresos no Operativos</b>		<b>122,994</b>	<b>3,042</b>	<b>126,036</b>
	Donaciones	0	0	0
	Comisiones Corredor de Bolsa	0	0	0
	Diversas	122,994	3,042	126,036
<b>Resultado no Operativo</b>		<b>33,297,703</b>	<b>1,023,848</b>	<b>34,321,550</b>
		<b>0</b>	<b>0</b>	<b>0</b>
<b>Asistencias Recibidas</b>		<b>13,435</b>	<b>399</b>	<b>13,833</b>
	Organismos Públicos	13,435	399	13,833
	Otras	0	0	0
<b>Resultado Antes del Ajuste por Inflación</b>		<b>33,311,138</b>	<b>1,024,246</b>	<b>34,335,384</b>
<b>Ajuste por Inflación</b>		<b>0</b>	<b>-15,811,244</b>	<b>-15,811,244</b>
<b>Resultado</b>		<b>33,311,138</b>	<b>-14,786,998</b>	<b>18,524,140</b>

## Nota 8 - Estado de Origen y Aplicación de Fondos

Para la elaboración del estado de origen y la aplicación de fondos se ha aplicado el criterio de fondos igual a Capital de Trabajo y efectivos y equivalentes de efectivo para mantener la consistencia de los estados contables y dar cumplimiento al decreto 266/07.

Dicho decreto establece que para la elaboración de dicho Estado se deberá aplicar lo establecido en la Norma Internacional de Contabilidad N°7.

## Nota 9 – Participaciones con interés

En los cuadros siguientes se detallan las participaciones con interés vigentes al 31 de diciembre del 2022 en pesos uruguayos, en unidades indexadas y en dólares americanos

En Dólares Americanos

Número	Documento	Capital	Emisión	Vencimiento	Tasa
02/2021	1.593.806-8 / 1.756.504-7	10.000,00	05/01/2021	05/01/2023	2,5%
05/2021	4.814.311-9	20.000,00	05/03/2021	05/03/2023	2,5%
07/2021	214342680016	10.477,46	09/03/2021	09/03/2023	2,5%
09/2021	1.593.806-8 / 1.756.504-7	3.941,42	08/04/2021	08/04/2023	2,5%
20/2021	2.791.723-4	7.273,45	27/12/2021	27/12/2023	2,5%
21/2021	1.745.693-3 / 1.772.243-9	3.029,58	27/12/2021	27/12/2023	2,5%
07/2022	3.465.940-9	30.000,00	28/03/2022	28/03/2024	2,5%
10/2022	2.791.723-4	15.000,00	19/04/2022	19/04/2024	2,5%
12/2022	3.164.573-6	25.039,24	19/04/2022	19/04/2024	2,5%
13/2022	1.979.813-5	15.000,00	19/04/2022	19/04/2024	2,5%
14/2022	4.814.311-9	30.000,00	19/04/2022	19/04/2024	2,5%
15/2022	1.563.991-9	45.545,32	05/06/2022	05/06/2024	2,5%
16/2022	2.791.723-4	8.658,56	05/06/2022	05/06/2024	2,5%
18/2022	3.661.178-0	27.501,22	05/06/2022	05/06/2024	2,5%
19/2022	3.515.916-5	11.000,49	05/06/2022	05/06/2024	2,5%
20/2022	3.661.178-0	24.430,49	05/06/2022	05/06/2024	2,5%
21/2022	3.515.916-5	14.658,30	05/06/2022	05/06/2024	2,5%
22/2022	4.401.636-0	2.861,03	05/06/2022	05/06/2024	2,5%
25/2022	1.547.403-6	1.000,00	29/06/2022	29/06/2024	2,5%
26/2022	3.879.773-8	15.703,20	21/07/2022	21/07/2024	2,5%
27/2022	3.053.501-9 / 845.355-8	10.445,50	07/08/2022	07/08/2024	2,5%
28/2022	4.702.554-4	1.000,00	07/09/2022	07/09/2024	2,5%
29/2022	1.547.403-6	2.000,00	08/09/2022	08/09/2024	2,5%
30/2022	1.547.403-6	1.000,00	19/09/2022	19/09/2024	2,5%
32/2022	4.209.065-3	17.495,98	26/10/2022	26/10/2024	2,5%
34/2022	1.110.873-0 / 4.401.636-0	137,74	30/12/2022	30/12/2024	2,5%
35/2022	1.593.806-8 / 1.756.504-7	16.986,26	30/12/2022	30/12/2024	2,5%
36/2022	2.709.309-6 / 4.572.421-3	22.600,17	30/12/2022	30/12/2024	2,5%

En Pesos

Número	Documento	Capital	Emisión	Vencimiento	Tasa
09/2022	2.791.723-4	600.000,00	19/04/2022	19/04/2024	13,0%
23/2022	3.436.028-4	250.000,00	10/06/2022	10/06/2024	13,0%
31/2022	4.572.421-3 / 2.709.309-6	119.000,00	24/10/2022	24/10/2024	13,0%

En Unidades Indexadas

Número	Documento	Capital	Emisión	Vencimiento	Tasa
04/2021	4.209.065-3	22.051,04	22/02/2021	22/02/2023	3,5%
03/2022	3.053.501-9 / 845.355-8	485.169,32	21/02/2022	21/02/2024	3,5%
08/2022	1.256.903-2	9.404,51	01/04/2022	01/04/2024	3,5%
33/2022	4.209.065-3	8.918,38	23/12/2022	23/12/2024	3,5%

Resumen

Total por moneda	Equivalente en MN	Ponderación
Moneda Nacional	969.000,00	\$ 969.000,00 4,93%
Dólares Americanos	392.785,41	\$ 15.739.304,31 80,09%
Unidades Indexadas	525.543,25	\$ 2.944.250,93 14,98%
		<b>\$ 19.652.555,24 100,00%</b>

Esta operativa está regulada por la ley 18407 en su artículo 164.

A continuación se transcribe la Resolución de Asamblea General del 4/12/2009 que habilita la emisión:

1. Delegar en el Consejo Directivo, al amparo de lo dispuesto por el artículo 56, numeral 3 del Estatuto, la facultad de emitir obligaciones negociables, participaciones con interés o subordinadas y/u otras especies y/u otros valores negociables y/o recursos patrimoniales, todo, con las limitaciones que se establecen seguidamente.
2. Las emisiones serán de oferta privada, y podrían hacerse en una o varias oportunidades, de los mismos o de distintos instrumentos (ej. obligaciones, participaciones, etc.), debiendo cumplir con los requisitos que se establecen a continuación.
3. Las colocaciones de los valores emitidos podrán hacerse en forma total o parcial a personas socias o no socias, físicas o jurídicas y podrán efectuarse en moneda nacional, dólares estadounidenses o unidades indexadas, en una o más de ellas o de forma combinada en las distintas emisiones.

4. El saldo total vigente adeudado por concepto de la totalidad de los instrumentos a emitirse no podrá ser superior a \$ 6.000.000 (pesos uruguayos seis millones), más sus respectivos intereses, ni podrá ser superior tampoco al 30% (treinta por ciento) del patrimonio neto de la Cooperativa, salvo previa autorización de la Asamblea de Socios.
5. La tasa de interés a pagar por la Cooperativa a los titulares de los instrumentos a emitirse, no podrán superar las siguientes: en caso de emisiones en dólares estadounidenses, el 4% (cuatro por ciento) efectivo anual; en pesos uruguayos, el 15 % (quince por ciento) efectivo anual; y en unidades indexadas, el 10% (diez por ciento) efectivo anual.
6. El pago de los intereses devengados será como mínimo trimestral.
7. El plazo máximo de pago de los instrumentos a emitirse no podrá exceder de 2 (dos) años a contar de su fecha de emisión, sin perjuicio de poder pactarse prorrogas automáticas que no superen en total ese máximo.
8. Los documentos de emisión deberán prever la facultad de la Cooperativa de rescatar en cualquier momento los instrumentos emitidos, con descuento de los intereses futuros no devengados.
9. Las emisiones efectuadas dentro de los límites que anteceden en cada ejercicio, deberán ser objeto de aprobación anualmente por la Asamblea Ordinaria de Socios más próxima.
10. Con excepción de las limitaciones establecidas precedentemente, las que emerjan de la Ley y/u de otras disposiciones del Estatuto, se entenderán delegadas y concedidas al Consejo Directivo todas las facultades de decisión, administración, representación, disposición y afectación necesarias y/o convenientes para la concreción de las respectivas emisiones, aun aquellas no enunciadas expresamente.
11. La delegación en los términos y condiciones que anteceden se mantendrá válida y vigente por plazo indefinido hasta nueva resolución de Asamblea de Socios que la modifique o revoque.

En Asamblea General Ordinaria de Junio del 2012 se resolvió elevar el importe máximo autorizado a emitir a la cifra de \$ 20.000.000 (veinte millones de pesos uruguayos) y también se deja librado a opción de los inversores que el pago de intereses se efectúe trimestralmente o no.

En Asamblea Ordinaria de Socios realizada en el mes de junio del 2014 se modificó el importe total máximo de valores que el Consejo Directivo está autorizado a emitir (numeral 4 de la Resolución de la Asamblea General Ordinaria del 4/12/2009), elevándolo a \$ 20:000.000 (pesos uruguayos veinte millones), más sus respectivos intereses, no pudiendo superar el 30 % del patrimonio neto de la Cooperativa, salvo autorización de la Asamblea de Socios.

De igual forma se modificó el numeral sexto de la resolución original, dejándose liberado al acuerdo con los inversores la periodicidad en el pago de los intereses compensatorios.

La Asamblea resolvió además modificar las tasas máximas de interés que la Cooperativa a pagar con vigencia 1° de enero de 2014 a los tenedores de valores negociables modificando el numeral quinto de la de la Resolución de la Asamblea General Ordinaria del 4/12/2009 y los valores tendrán los siguientes máximos:

Moneda nacional: máximo 22 %

Dólares estadounidenses: máximo 6 %

Unidades Indexadas: máximo 16 %

#### Nota 10- Fondo de Educación Cooperativa

En el Pasivo Corriente en el Capítulo Deudas Diversas figura el Fondo de Educación Cooperativa que se constituye con débito a cuentas patrimoniales, lo cual implicó un cambio de exposición a partir de los estados contables cerrados al 31/12/2016 en referencia a ejercicios anteriores.

En el artículo 7 de la ley 18.407 que hace referencia al destino de los excedentes, se menciona que luego de deducir los intereses a pagar de los instrumentos de capitalización si los hubiera y de recomponer los rubros patrimoniales cuando hayan sido disminuidos por pérdidas anteriores; se destinará un 5% como mínimo para el Fondo de Educación Cooperativa.

En ejercicios anteriores los importes de las utilidades de los diversos ejercicios distribuidos por este concepto se reflejaban en la cuenta Fondo de Educación Cooperativa, en cuentas patrimoniales, con un criterio similar al tratamiento contable de las Reservas.

A partir del ejercicio cerrado al 31/12/2016 se resolvió exponer el Fondo de Educación Cooperativa en el Pasivo en deudas Diversas, reconstruyendo asignaciones anteriores.

En el ejercicio el Fondo se incrementó en \$ 698.153 por la distribución de utilidades del ejercicio 2021 conforme a las disposiciones legales descritas anteriormente.

Por contrapartida el Fondo se debitó en el presente ejercicio por las actividades de capacitación que realizó la cooperativa en el año; por un total de \$ 718.375.; y con la siguiente distribución:

Socios	92.570
Funcionarios	322.557
Directivos	268.770
Comunidad	34.478
	718.375

### **Nota 11- Contingencias**

A la fecha de emisión del presente informe no se han producido hechos que puedan afectar en forma material los resultados expuestos en el Estado de Situación y Resultados al 31 de diciembre de 2022.

### **Nota 12- Decreto 266/07**

El decreto de referencia establece la obligatoriedad de aplicar la normativa vinculada a Normas Internacionales de Contabilidad en su totalidad, en los ejercicios iniciados a partir de la fecha de su promulgación. Se considera que las reglas y criterios contables aplicados en la emisión de los Estados Contables de la Cooperativa Artigas en general se han realizado en base al contenido de las mismas.



Colegio de Contadores, Economistas  
y Administradores del Uruguay

Cra. María Julia Isasa Amoza  
Contadora Pública  
Nro. Afiliado a la CJPPU 36318  
Miembro del CCEAU

Vigencia PAC: Diciembre 2023

### DICTAMEN DE AUDITORIA INDEPENDIENTE

A los Señores del Consejo Directivo  
de la Sociedad de Ahorro y Crédito Cooperativa José Artigas

Hemos auditado el Estado de Situación Patrimonial de la Sociedad de Ahorro y Crédito Cooperativa José Artigas al 31 de diciembre de 2022, y los correspondientes Estados de Resultados, de Evolución del Patrimonio, y de Origen y Aplicación de Fondos adjuntos, por el ejercicio finalizado en la fecha antes mencionada, los cuales están expresados en pesos uruguayos.

Los referidos Estados Contables, sus anexos y las Notas complementarias adjuntas, son responsabilidad de la Dirección de la Cooperativa, en lo que refiere a la preparación y presentación de acuerdo con las Normas Contables Adecuadas en el Uruguay.

Nuestra responsabilidad es emitir una opinión sobre dichos Estados Contables basada en la auditoría que hemos realizado.

Nuestro trabajo fue efectuado de acuerdo a las normas de auditoría generalmente aceptadas en el Uruguay, las cuales nos exigen planificar y ejecutar la auditoría para obtener una seguridad razonable de que los Estados Contables están exentos de errores significativos.

La auditoría comprende el examen selectivo de las evidencias que respaldan las cifras y las informaciones expuestas en los Estados Contables, incluyendo una evaluación de las normas contables aplicadas, las estimaciones significativas efectuadas por la Dirección, y la presentación de los Estados Contables en su conjunto.

Consideramos que el trabajo que hemos efectuado constituye una base razonable para fundamentar nuestra opinión.

En nuestra opinión, los Estados Contables mencionados en los párrafos precedentes, presentan razonablemente en todos sus aspectos significativos, la situación patrimonial de la Sociedad de Ahorro y Crédito Cooperativa José Artigas al 31 de diciembre de 2022, los resultados de sus operaciones, y los orígenes y aplicaciones de fondos, por el ejercicio finalizado en esa fecha, de acuerdo con normas contables adecuadas en el Uruguay.

Según se revela en la Nota 3 a los Estados Contables, la empresa ha preparado los mismos de acuerdo con normas contables adecuadas en el Uruguay establecidas en los Decretos 37/010, 65/010, 135/09, 99/09, 266/07, 90/05, 162/04, 222/04.-


Se expide el presente Dictamen en Montevideo, a los nueve días del mes de mayo del año dos mil veintitrés.



*Ma. Julia Isasa Amoza*

Ma. Julia Isasa Amoza  
CONTADOR PUBLICO

Estudio Isasa - Zagarzazu & Asociados  
San José 825 Apto. 404  
CP 11.100 - Montevideo- Uruguay  
Tel. 2.901.34.09 - 2.908.65.81  
E-mail majuisasa@yahoo.com



El Colegio de Contadores, Economistas y Administradores del Uruguay  
no asume ningún tipo de responsabilidad sobre el contenido y/o información  
que el profesional incluya en el presente PAC.

*Por muy larga que sea la tormenta, el sol siempre vuelve a brillar entre las nubes. Khalil Gibran*



# Balance Social Cooperativo 2022

Reporte de sostenibilidad económica, social y ambiental



**COOPERATIVA ARTIGAS**  
junt@s es más fácil

## **INTRODUCCIÓN**

La presente Memoria Anual del Consejo Directivo corresponde al período entre el 01/01/2022 al 31/12/2022 y fue elaborada de acuerdo a lo establecido en el artículo 9 del Decreto 183/2018. Contiene la información referida al funcionamiento del gobierno de la cooperativa en todos sus órganos y la evaluación del cumplimiento de los fines sociales y de los principios cooperativos. Se complementa con el Balance Social. En ambos documentos se incorporan las principales acciones y actividades llevadas a cabo durante el año por la cooperativa.

## **PANORAMA GENERAL**

Tras el impacto del COVID 19 la economía y sociedad en general presentaron signos de recuperación y se detectó a lo largo de todo el año un crecimiento en las colocaciones y en las estadias en La Colonia de Vacaciones.

Sin perjuicio del crecimiento mencionado, sectores de la población más afectados por la pandemia requieren del apoyo no solo del gobierno, sino de las demás instituciones para mejorar su situación económica y social y Cooperativa Artigas no fue ajena a su problemática.

## **CAMBIOS INTEGRACIÓN CONSEJO DIRECTIVO**

En abril debido al fallecimiento de Ruben Scott, quien se desempeñaba como vocal del Consejo Directivo, fue incorporado su suplente, Freddy Fraque.

## **ASAMBLEA Y ELECCIONES**

Asamblea. La Asamblea General Ordinaria fue realizada sin observaciones el 24 de junio de 2022 de forma semipresencial en la sede de APRI, habiéndose aprobado todos los puntos del orden del día.

Elecciones. El 19/8/2022 se realizaron las elecciones del Consejo Directivo y la Comisión Fiscal para el período 2022-2025.

## **CAMBIOS LOCATIVOS**

Atención al socio en Montevideo. En el mes de enero se concretó la mudanza del local de Atención al público de casa central, lo que implicó una reducción en los costos operativos, continuando con la tendencia de años anteriores.

Mejora informática en sede: Se actualizó el cableado de las redes en la sede central de Administración de Montevideo.

Agencia Pando: Se trasladó a un espacio con mayor capacidad en el mismo inmueble

Agencia Maldonado: Se mudó a un local más grande y en mejores condiciones.

Paso de los Toros: Pasó a funcionar en el Club 25 de Agosto.

Agencia Salto: Se realizaron reformas. El 20% del costo fue asumido por el propietario.

Bella Unión. Se abrió una Nueva Agencia en Bella Unión.

### **VENTA DE TERRENO PUNTA NEGRA**

En febrero se concretó la venta de uno de los cuatro padrones de Punta Negra (padrón 19.739) en Maldonado. Dicha venta fue aprobada en Asamblea del año 2005.

### **APOYO A LA COMUNIDAD**

Se destaca: 1) entrega de mochilas gratuitas para socios y socias en todo el país con motivo del comienzo de clases. En Casa Central, conjuntamente con APRI, se implementaron las pasantías laborales con chicos y chicas con discapacidad para realizar la tarea; 2) se entregaron mochilas con útiles escolares y se colaboró con Merenderos de Artigas “Merendero – Plan Juntos”, Salto Merenderos “Rayito de Luz” “Manos a la Olla”, en Paysandú Merendero “M.E.B.A (Merendero y Escuela Bíblica Arcoíris)”, Merendero Centro Cristiano de Piriápolis y en Guichón con la Asociación “Valoremos la vida” y el Hogar de Ancianos; 3) en conjunto con la “Combi Solidaria”, la cooperativa donó mochilas al merendero “La Hermosa”; 4) se coordinó la excursión a la Colonia de vacaciones de niños y adolescentes de los barrios Colón y Sayago); 5) Con ULOSEV desde Agencia Salinas se concientizó sobre el uso de las sillas infantiles en los vehículos; 6) Agencia Salinas colaboró con la asociación AJUPENCO y Agencia Minascon el Jardín Escolar 119 con motivo del Día del Abuelo; 7) se realizó Campaña del Abrigo y donación de mochilas de los socios de Agencias Salinas a la escuela pública 136 y escuelas de Pando; 8) Se donaron al club Rodó F.C de Paysandú, que trabaja con jóvenes y adultos con síndrome de Down, mochilas, pelotas, etc; 9) se donó una partida a la ONG – “Mujeres contra la corriente” para la compra de alimentos para repartir en meses de invierno.; 10) se apoyó a la Escuela 289 de Colón con diversas acciones, se colaboró para la Kermese y también se entregaron estadias en La Colonia y posibilidad de concurrir a clases de computación en APRI; 11) se apoyó a la Escuela 66 (Red Mandela).

## **APOYO AL DEPORTE.**

Se estuvo presente en la Corre Colón, actividad coordinada en conjunto con Agencia Colón, donde socios de la cooperativa, así como también integrantes de APRI, FUNDAPPAS y de la Cámara LGTB corrieron con la camiseta de cooperativa Artigas.

También apoyamos la 2da. Edición de la competencia de ciclismo femenino GIRO FEM URUGUAY 2022, por rutas panorámicas de Minas y alrededores.

En octubre, mes de la concientización sobre el cáncer de mama, se estuvo presente en la corre caminata de 4k organizada por la organización Lazos de Vida en Minas y en noviembre participamos en el cierre de la corre caminata 5k, "Ni silencio ni tabú", organizada por INJU en coordinación con la IM de Lavalleja, como cierre de los talleres de concientización y sensibilización Salud Mental en adolescentes.

## **NUEVOS CONVENIOS**

Rocha -Espacio INTEAD (evaluación e intervención en neuropsicopedagogía): brinda a los socios y familiares de socios de Cooperativa Artigas, un descuento del 50% en los servicios y propuestas de formación que brinda.

Montevideo - Clínica CLADE (Centro de lenguaje, audición y desarrollo): brinda a los socios y familiares de socios de Cooperativa Artigas, un descuento del 20% en los tratamientos de fonoaudiología, psicomotricidad, pedagogía y psicología, evaluaciones y estudios de audición.

## **COMISIÓN DISCAPACIDAD**

Apoyo a ACODES: se siguió con el apoyo mensual a ACODES y se renovaron las becas de equinoterapia en todo el país.

Apoyo a FUNDAPPAS: se siguió colaborando con partida mensual a FUNDAPPAS y se asumió la mitad de los costos de mano de obra para transformar un contenedor en dos parideras con nursery y solárium.

Apoyo a APRI: se donaron varios bienes; así como también se confeccionaron los trofeos a entregar en la Copa Fraternidad Sudamericana de básquetbol en silla de ruedas y se colaboró con el equipamiento básico de rehabilitación. Se pagó flete de sillas de ruedas y andadores para llevarlos a APRI, donde se reacondicionaron. Dichas sillas una vez reparadas son donadas a la comunidad. Agencia Colón solicitó y coordinó en APRI arreglo de la silla de ruedas para socios con discapacidad motriz.

Desde la Comisión sobre Discapacidad de Cooperativa Artigas se exhortó a reflexionar sobre la inclusión de las personas con Síndrome de Down.

Se retomaron las estadías gratuitas en la Colonia con el Cottolengo Don Orión, con el área ocupacional del Centro Psicopedagógico de Pando. La Cooperativa hizo posible el traslado de Brian, hijo de un socio de Agencia Salinas, que debía ser intervenido quirúrgicamente.

Se entregaron dos banderas de Uruguay a los jóvenes con discapacidad profunda que participaron representando a nuestro país en el Campeonato de Boccia en Colombia

Se entregaron entradas al Cottolengo Femenino para la obra de teatro “Caperucita, el musical “

### **APOYO A LA CULTURA**

Carnaval. Se continuó con el apoyo a los conjuntos de carnaval: Revista Tabú (1er premio en su categoría y ganadora de varias menciones especiales en el Carnaval 2022) y Parodistas Momosapiens. Se apoyó al Escenario Monte de la Francesa y al escenario colocado en la esquina de la Agencia Salinas.

Espectáculo Diversa. Desde el Observatorio de Género Etnia y Diversidad se concretó el apoyo en el festejo del 7º aniversario de la Cámara de Comercio y Negocios LGBT de Uruguay, a través del espectáculo DIVERSA, a cargo de Revista Tabú.

Revista Tabú. Se colaboró con la Revista Tabú para cubrir parte de los gastos en la gira por Estados Unidos con su espectáculo DIVERSA.

Se distribuyeron a los socios 100 entradas dobles para ver el espectáculo de la Compañía Teatral Trinidad Guevara y estudio de arte Tabú: “Caperucita Roja – El Musical “. 20 entradas se donaron al INAU y 47 a Torre 8.

Comparsa Se apoyó a la comparsa La Jacinta de ACCESA (call center de ANTEL) y se donaron estadías para que puedan conocer La Colonia.

### **PUBLICIDAD Y ACCIONES DE MARKETING INSTITUCIONAL**

Se continúa con publicidad en “Colados al Camión” durante la transmisión del Carnaval y en Cablevisión en la transmisión del Desfile de Samba en Artigas, así como en el programa de Horacio Rubino, “El Tren de la Noche”. También estuvimos presentes en el Festival Minas y Abril.

## **LA COLONIA.**

Se realizaron cursos por parte del Técnico Prevencionista, Marcelo Mikalauskas para actualizar y capacitar a los empleados sobre las nuevas reglamentaciones para uso de elementos de seguridad en altura y seguridad en general.

Se incorporó Aldana Fernández a la Comisión de La Colonia.

Se cuenta con un nuevo canal de venta a través de Booking y Casas en el Este.

Se firmó un nuevo convenio con ACCESA para el uso de La Colonia a los funcionarios con una promoción del 20% descuento.

Se realizaron tareas de mantenimiento, albañilería, carpintería y electricidad, en baja temporada.

## **ACCIONES INTERINSTITUCIONALES**

Cooperativa Artigas ejerce la Presidencia de la Federación de Cooperativa de Ahorro y Crédito (FECOAC) a través de Claudio Pagliarini e integra su Comisión Fiscal a través de Carmen Anastasia, ejerce la presidencia por segundo periodo de la Red CONFIAR por medio de Ricardo Romanelli, participa activamente de la CUCACC por medio de Carmen Anastasia y también en CUDECOOP e INACOOOP consolidando las relaciones interinstitucionales.

Ha participado en todas instancias en las que fue convocada para tratar los temas referidos al movimiento cooperativo y el seguimiento de los temas de interés en CUDECOOP, CUCACC, INACOOOP, CONFIAR y FECOAC, incluso a nivel parlamentario, con la participación en la Comisión Parlamentaria del Cooperativismo a través de nuestros referentes en las distintas instituciones y con el asesoramiento del Dr. Orihuela y su equipo.

Los proyectos más importantes tratados refieren a: a) las propuestas de modificar la Ley 18.407 y su decreto reglamentario; b) la aprobación por parte del INEFOP del proyecto Programa de Formación Cooperativa, PROCOOP, entre ellos para el fortalecimiento de FECOAC y programas de capacitaciones; aprobación del proyecto de fortalecimiento gremial de la federación c) clearing cooperativo; d) Ley de Usura. Sustitución de disposiciones de la ley N° 18.212; e) Procedimiento de reestructuración de deudas de personas físicas. Cooperativa Artigas, miembro fundador de CONFIAR, se enorgullece de formar parte de este equipo a lo largo de estos 21 años.

## **CURSOS, TALLERES Y CAPACITACIONES.**

Se continuó con las capacitaciones a los funcionarios y directivos en varios temas y seminarios, cada vez más en forma presencial, pero siguiendo también las capacitaciones por zoom. Destacamos la participación en: 1) Curso IDC - Perspectivas 2022, tres enfoques.; 2) Curso Especialización en Gestión Cooperativa – Inacoop; 3) Diplomado IDC – Tema: cómo lograr que el socio nos vea como una cooperativa y no solo como un crédito; 4) Capacitación en seguridad en La Colonia; 5) a un año del comienzo del proyecto PROCOOP, se realizaron reuniones para evaluar resultados y reafirmar desafíos a cargo del Cr. Federico Abdo; 6) se realizaron cursos de Economía Circular que brinda la Universidad de la República; 7) Capacitación de seguridad e higiene. Se trata de la implementación de un servicio de seguridad y salud en la organización para dar cumplimiento al decreto 127/014 a cargo del Técnico Prevencionista, Marcelo Mikalaukas, se realizará un plan de prevención, evaluación de riesgos, además de una evaluación higiénica ambiental de los lugares de trabajo.

## **OBSERVATORIO DE GÉNERO, ETNIA Y DIVERSIDAD.**

Se cumplió con el Plan de Acción aprobado. Se continuó trabajando en la línea planteada en años anteriores, con el objetivo de sensibilizar en las temáticas que nos convocan, hacia cooperativas hermanadas, junto a la Comisión de Género de CUDECOOP, la cual, integramos.

Este año se ha sumado un nuevo integrante, Alune Rafie Romanelli.

El 8 de marzo se editó un video corto Conmemorando el Día de la Mujer, COMAC hizo un reconocimiento a mujeres destacadas bajo la consigna “Mujeres líderes que pisan fuerte y dejan huellas”, Compartimos orgullosos, que Westher Muños (Nini), haya sido nominada como Mujer Cooperativista de Treinta y Tres Es un merecido reconocimiento por toda su labor durante todos estos años.

Día Internacional de la Eliminación Racial. El 21/3 estuvimos presente con la consigna de que el racismo y la discriminación no sea parte de nuestras acciones y actitudes, es una responsabilidad colectiva.

Día Internacional de la Visibilidad Transgénero. 31/3. Ratificamos que el respeto de la identidad de género es un derecho humano. En nuestra participación en la Cámara de Comercio LGTB apostamos a seguir creciendo en nuestro compromiso por el respeto a la diversidad y a la igualdad de derechos y oportunidades.

Saludo a las mujeres cooperativistas en el 1er de mayo subiendo mensajes a las redes de la cooperativa.

El 12 de octubre. Desde Cooperativa Artigas promovemos la equidad y reivindicamos los derechos de todas y todos.

En noviembre, mes de la erradicación de la violencia hacia las mujeres, se realizó una intervención urbana, con pasacalles en los cortes del semáforo en la esquina de 18 de julio y Minas y mensaje en redes.

Se trabajó en el Protocolo de Acoso Laboral Moral y Acoso Sexual Laboral.

Participamos en la 7ª edición del evento internacional "URUGUAY LGBT. Cooperativa Artigas instaló un stand promocionando productos y servicios.

Charlas y Talleres realizados.

Charla sobre Diversidad en Agencia Colón, Taller Sensibilización de Género en CUCAC.

Con la Revista Tabú charlas sobre Libertad de Expresión Prejuicios y Privación de libertad y segundas oportunidades

Se Intervinieron con colores el Logo de la cooperativa y adecuación a las causas que apoyamos en los diferentes meses del año.

### **CEFIC.**

Se llevó adelante el cumplimiento del plan aprobado por el Consejo Directivo.

Se continuó con los cursos de Educación Financiera que fueron brindados por Leticia Piñeyro y Diego Sehara dentro del Plan de Acción del CEFIC, quienes obtuvieron la certificación de la OIT.

Nuevas Integrantes

Visto el gran volumen y diversidad en las áreas de trabajo incluidas en el Plan del CEFIC, se consideró necesario ampliar la integración. Por ello se incorporó al CEFIC Camila Vázquez y Agustina Cordones.

Educación Financiera en las escuelas. En el Plan del CEFIC 2022/2023 se estableció como eje principal el armado de un Proyecto de Educación Financiera para escuelas. La Etapa de Desarrollo del mismo incluye el diseño de un juego de mesa que desafíe a los niños a tomar decisiones financieras básicas para lograr un Objetivo Cooperativo. El proyecto global incluye un librito impreso y digital, y eventualmente una app. En toda esta labor de planificación y desarrollo está colaborando Agustina Cordones, cuyo perfil es importante para este proyecto, tanto por su formación docente, así como por su experiencia previa en intervenciones en escuelas con el programa de Cuentos Cooperativos.

Actividad de Integración

En diciembre se realizó en conjunto con Agencia Minas en la colonia de Vacaciones, en Piriápolis, una instancia vivencial de aprendizaje y conocimiento de los valores cooperativos así como de integración de los

socios y socias que participaron. Reafirmando así los valores que sostiene Cooperativa Artigas y el cooperativismo como base, potenciando y visualizando la ayuda mutua, responsabilidad, igualdad, equidad y solidaridad.

## **VARIOS**

### **SENACLAFT**

Se recibió notificación de SENACLAFT comunicando que no se realizaron observaciones a la fiscalización realizada en el año 2021.

### **AUMENTO DE TOPE CRÉDITOS PARA JÓVENES**

Se aumentó a \$ 50.000 el monto y se amplió el plazo a 24 meses.

### **DELEGACIÓN PARA PARTICIPAR EN LA VI CUMBRE DE ACI AMÉRICA.**

Una delegación de Cooperativa Artigas participó en la VI Cumbre de la ACI América que se realizó del 24 al 27 de octubre de 2022 en Asunción, Paraguay. Concurrieron: Claudio Pagliarini, Carmen Anastasia, Verónica Villagra, Jessica Souza y Romina Romanelli (estas últimas resultaron favorecidas en el sorteo entre todos los trabajadores).

### **VISACION BALANCES AIN**

La Auditoría Interna de la Nación visó los Estados Contables cerrados al 31 de diciembre de 2021.

### **MICROCOOP. IDC – Sistema de Gestión**

Se resuelve participar del proyecto informático MICROCOOP -web, sistema de gestión que provee IDC.

### **INTENTO DE FRAUDE EN NOMBRE DE LA COOPERATIVA**

Cada vez es más común que ocurran fraudes o delitos informáticos referidos a servicios financieros. Hemos detectado un intento de fraude (afortunadamente aislado y sin consecuencias) en que se ha utilizado el nombre de nuestra Cooperativa para intentar conseguir datos personales de una socia. Se emitió una alerta a los socios, por la web, WhatsApp, SMS, advirtiéndole de esta situación. Cooperativa Artigas cuenta con un riguroso sistema para preservar la identidad de cada socio y socia, y que bajo ningún concepto solicita información personal que no sea por nuestras vías oficiales de comunicación, que pueden encontrar y verificar para su tranquilidad en <https://cooperativaartigas.com.uy/contacto/>

## Anexo Memoria Información según art. 9 del decreto 183/018

### I) Aplicación principios cooperativos

#### a) padrón social

i) cantidad de socios y total de socios activos según tipo de personas (física o jurídica), y según edad

	Cantidad de Socios	Cantidad de Socios Activos	% activos/total
Mujer	13.859	9.039	65
Hombre	14.665	8.059	55
Personas Físicas	28.524	17.098	60
Personas Jurídicas	38	22	58
18 años	3	2	67
entre 19 y 29 años	616	317	51
entre 30 y 59 años	11.885	7.012	59
mayores de 60 años	16.020	9.767	61

#### ii) Altas y bajas del ejercicio

Altas del ejercicio 2022	1608
Bajas del ejercicio 2022	801

No hay solicitudes de ingreso y egreso en tramite de aprobación.  
Renuncias voluntarias incluye fallecidos

#### iii) Devolución de partes sociales cumplidas y pendientes

Devolución de partes sociales cumplidas en el 2022	6.953.396,00
Partes sociales pendientes de devolucion del año 2022	2.538.890,00

#### iv) Solicitudes de afiliación aprobadas y rechazadas

Solicitudes de afiliación aprobadas	1608
Solicitudes de afiliación rechazadas	0

b). Control democrático de los socios

i) Cantidad de asistentes a asambleas ordinarias y extraordinarias

	2022
Asamblea ordinaria semipresencial	184

ii) Clasificación por sexo de quienes ocupan cargos jerárquicos

CARGO	Organo	Sexo
Presidente	Consejo Direc	Masculino
Vicepresidenta	Consejo Direc	Femenino
Secretario	Consejo Direc	Masculino
Prosecretario	Consejo Direc	Masculino
Vocal	Consejo Direc	Masculino
Presidente	Comisión Fisc	Masculino
Vicepresidente	Comisión Fisc	Masculino
Secretario	Comisión Fisc	Masculino
Gerenta General	Administració	Femenino
Sub Gerente	Administració	Masculino
Gerenta RRHH	Administració	Femenino

iii) Planificación estratégica

### **Crecimiento**

Continuar con la adaptación de la cooperativa a los nuevos desafíos del mercado, destacando la nueva normativa del BCU

Así como introducción de cambios operativos de significación a nivel administrativo para facilitar esa adecuación

Desarrollo de programas de capacitación internos y externos para la puesta a punto del personal de la entidad, ante la nueva realidad

Incremento de beneficios con su diversificación, de manera de hacer atractiva la oferta

Incremento del número de socios y de la colocación de diversas líneas de crédito

Focalizar acciones hacia los jóvenes con el objetivo de que se afilien a la cooperativa

Mejora de la gestión de las Agencias en todo el país

### **Inversiones**

Continuación de la labor social en sus diversos órdenes, con sus socios y la comunidad en general en tecnología

## **Productividad**

Prosecución del ritmo de crecimiento de la institución, de la actual estructura de costos operativos y de la baja morosidad en los créditos

## **Principios y Valores**

Fortalecer el proyecto Vivenciando el Cooperativismo de Cooperativa Artigas en lo que refiere al socix, a la comunidad, a los trabajadorxs

Fortalecer el proyecto Cuentos Cooperativos en las Escuelas

Fortalecer el trabajo del CEFIC, Observatorio de genero etnia y diversidad y Comisión sobre Discapacidad

## **Integración**

Fortalecer la intercooperación y el interrelacionamiento con las instituciones en las que participamos

Iv) Fondo de capacitación que se ve como punto especifico del orden del dia de la asamblea.

c. Participación económica.

i) Cantidad de trabajadores por Sexo

TOTAL			
	Mujeres	Hombres	
Cantidad		21	9
Retribuciones	\$U	34.932.078,09	\$U 13.106.255,18

ii) No hubo trabajdxr accidentadx en el 2022

iii) Remuneración mínima mensual y media mensual.

Sueldos:		
Retribución Mínima Mensual:	\$U	37.612,29
Retribución Promedio Mensual:	\$U	94.440,09

d. Autonomía e independencia

i) Aportes de la cooperativa al capital de otras organizaciones

Aportes de capital a FECOAC	\$U	177.942,72
Aportes de capital a CUCAC	\$U	165.565,50

ii) Cargos en otras organizaciones

Organización	Cargo
CONFIAR	Presidencia Consejo Directivo
CONFIAR	Comisión Fiscal
CUCACC	Miembro del C.Directivo
FECOAC	Presidencia del C.Directivo
CUDECOOP	A traves de CONFIAR- comité ejecutivo

iii) No existe participacion de otras organizaciones asociadas en cargos de la cooperativa

iv) Se recibió apoyo técnico y económico del INACOOOP (Instituto Nacional Cooperativo) a través de sus proyectos PROCOOP Para plan comercial de crecimiento de la Institución en socios y cartera de créditos.

e. Educación, capacitación e información

i) Asistencia de socios a actividades organizadas por la cooperativa

Actividades realizadas por la cooperativa	Asistencia Socios/as y comunidad
Educacion cooperativa	116
Capacitacion tecnica	146
Culturales y otras	1.100
Informacion a los socios (\$)	6.417.937
Informacion al publico en general (\$)	320.000

f. Transparencia en la Gestión

a. tasa de interés (TEA) por línea de negocio

ANEXO I

b. No existen actividades de los miembros del C. Directivo personales o comerciales, que puedan competir con las actividades de la Cooperativa, realizadas a titulo personal o por el conyuge, concubino o parientes hasta 2do. Grado de consanguinidad.

Informamos a los Sres. Socios Asambleístas, que de acuerdo al resultado del Acto Eleccionario desarrollado el 19 de Agosto de 2022, la Comisión se encuentra integrada por el Sr. Osvaldo Piñeyro, desempeñando la Presidencia, el Sr. Jorge Pampillón como Vice-Presidente y el Sr. Freddy Fraque, actuando como Secretario.

Hemos desarrollado nuestras actuaciones, de acuerdo a las competencias establecidas en los Estatutos Sociales de nuestra Cooperativa.

Esta Comisión ha participado de todas las reuniones del Consejo Directivo, en las distintas formas que se han desarrollado.

Se ha constatado que nuestros Dirigentes han participado activamente en las distintas Entidades del mundo Cooperativo que formamos parte, como lo son Confiar, Cudecoop, Fecoac y Cucacc.

Se han realizado las correspondientes conciliaciones bancarias, sin observación alguna.

Los arqueos de caja se llevaron a cabo, con la presencia de los funcionarios y Auditoría Externa, sin que se hubieran registrado observaciones.

Esta Comisión ha recibido en los plazos establecidos, los Estados Contables, cerrados al 31 de diciembre 2022, los que fueron analizados y aprobados en reunión del Consejo Directivo.

El Consejo Directivo de la Cooperativa procedió a la contratación de un Auditor Externo Independiente, siendo designada la Cra. María Julia Isasa, quien realizó la auditoría del Balance al 31 de diciembre de 2022. Dicha profesional ha culminado sus actuaciones emitiendo un informe final sin observaciones.

Una vez concluida la Auditoría, esta Comisión recibe el Dictamen final, manteniendo contacto posterior con la profesional antes mencionada, para ser informados acerca de las características y el alcance del trabajo realizado y sus conclusiones finales.

Dentro de lo destacado, y observando el considerable aumento de la Cartera de Créditos, la Auditoría resolvió ahondar en el análisis del posible impacto de dicho crecimiento en la Morosidad. Se constató que la misma se mantiene en índices bajos y más que aceptables. También se nos informa que en el análisis realizado se ha aumentado considerablemente la cantidad de muestras relevadas. Por su parte, también destacan no solo la existencia de los protocolos y manuales en materia crediticia, sino su plena aplicación y cumplimiento.

Se deja constancia que el pasado mes de Enero, la Auditoría Interna de la Nación hace saber a la Cooperativa, que ha procedido a la “visación de los Estados Contables de la Cooperativa Artigas correspondientes al ejercicio finalizado el 31 de diciembre de 2021”. No se realizan comentarios ni observación alguna.

En abril del 2022 la SENACLAFIT remite informe a la cooperativa, notificando que luego de la fiscalización llevada a cabo en el año 2021, “no se constató incumplimiento a la normativa vigente”, disponiéndose el archivo de las actuaciones.

Se efectuaron controles de los distintos contratos que nuestra Cooperativa posee con terceros, verificando tanto la vigencia de los mismos, así como el control de los certificados correspondientes, tanto del BPS, como de la DGI.

Se ha recibido el Anexo donde consta el detalle de todas las Participaciones con interés emitidas durante el Ejercicio 2022. Esta Comisión deja constancia que luego de analizadas las mismas, no tiene observaciones a realizar, al haberse actuado tal cual lo resuelto oportunamente por la Asamblea General Ordinaria.

Dejamos constancia que la cooperativa continuó con el desarrollo de políticas sociales en apoyo a la comunidad, estando presentes en muy diversas situaciones que ameritaban nuestro apoyo concreto.

Lo expresado, se ve reflejado en nuestro Balance Social Cooperativo, expuesto en esta Asamblea, y publicado en nuestra página WEB. De este modo podemos visualizar el amplio cumplimiento de la Identidad, Valores y Principios Cooperativos que nos animan.

Por todo lo expuesto, sugerimos a la Asamblea General, la aprobación de la MEMORIA ANUAL y los ESTADOS CONTABLES, correspondientes al ejercicio finalizado al 31 de diciembre de 2022, que es presentado a consideración de esta Asamblea.

Oswaldo Piñeyro  
Presidente

Jorge Pampillón  
Vicepresidente

Freddy Fraque  
Secretario

El presente es el informe que por Estatuto corresponde realizar a la Asamblea de Socios en cada Asamblea Ordinaria anual.

Este año, al igual que en anteriores ejercicios debemos expresar que nuestra Cooperativa continúa dando soluciones crediticias a sus Socios.

En efecto, con los planes especiales para cada oportunidad y para cada necesidad la Cooperativa Artigas está presente en las necesidades de sus socios.

El Comité de Crédito, tiene como cometido principal, según nuestro Estatuto, controlar y registrar los créditos otorgados por la Administración, efectuando los respectivos asientos en los libros dispuestos a esos efectos.

A modo de referencia y como información complementaria corresponde indicar que se aprueban y se otorga múltiples créditos por día entre las diversas modalidades tanto en el interior de la República como en la Capital de la misma. En forma continua se analizan por las áreas técnicas de nuestra Institución, las formas de llegar a nuestros queridos Socios con soluciones acordes a cada necesidad.

El Comité de Crédito está regulado en su funcionamiento por los artículos 40 a 44 del Estatuto Social. Este último artículo prevé que este órgano, cuyos integrantes son nombrados por el Consejo Directivo, brinde un informe anual a la Asamblea General Ordinaria.

En esta instancia, corresponde incluir, además, la información requerida por el Decreto No. 183/018 de 15 de junio de 2018, reglamentario de la Ley No. 18.407, con la redacción dada por la Ley N° 19.181 de 29 de diciembre de 2013 y la Ley N° 19.591 de 28 de diciembre de 2017. (Ley General de Cooperativas).

**DETALLE DE CREDITOS OTORGADOS DESDE 01/01/2022 al 31/12/2022 en pesos y dolares**

<b>LINEAS</b>	<b>cantidad de creditos</b>	<b>monto en \$</b>	<b>monto en dolares</b>
PRESTAMOS AMORTIZABLES MONTEVIDEO (central y Ag. Colon)	6698	298.966.077	
PRESTAMOS AMORTIZABLES AGENCIAS	8154	370.437.405	
PRESTAMOS A PLAZO FIJO MONTEVIDEO (central y Ag. Colon)	2251	25.081.083	
PRESTAMOS PLAZO FIJO INTERIOR	1631	11.123.849	
MICROCREDITOS Y PYMES	97	19.722.240	
LINEA CREDIMAT	9	1.131.730	
PRESTAMO ESTADIAS LA COLONIA	58	689.582	
PRESTAMOS AMORTIZABLES Y PLAZOS FIJOS EN DOLARES	21		50905
	<b>18.919</b>	<b>727.151.966,00</b>	<b>50.905</b>
los dolares a t/c 41,284 son \$			2.101.583,24
		<b>Total gral en pesos</b>	<b>729.253.549</b>

A continuación, pasaremos a referirnos a las tasas aplicadas a cada modalidad créditos otorgados en las distintas modalidades oportunamente aprobadas y luego al detalle de créditos otorgados en el ejercicio, según cuadro adjunto al presente informe y que forma parte del mismo. (\*1)

En el ejercicio el comité estuvo integrado por la señora Victoria Rocha, y los señores Gustavo Vázquez y Ariel Sánchez.

Se desempeñó en representación del Consejo Directivo el Sr. Claudio Pagliarini, en cumplimiento de lo dispuesto por el artículo 107, inciso 1º del referido decreto.

Como ustedes saben los créditos se otorgan por La Administración de la Cooperativa en su Local de 18 de julio 1644 bis y en todas las Agencias del Interior de nuestro País.

Esto es cuanto tenemos para informar, agradecemos vuestra atención y estamos a las órdenes.

Victoria Rocha

Gustavo Vázquez

Ariel Sánchez



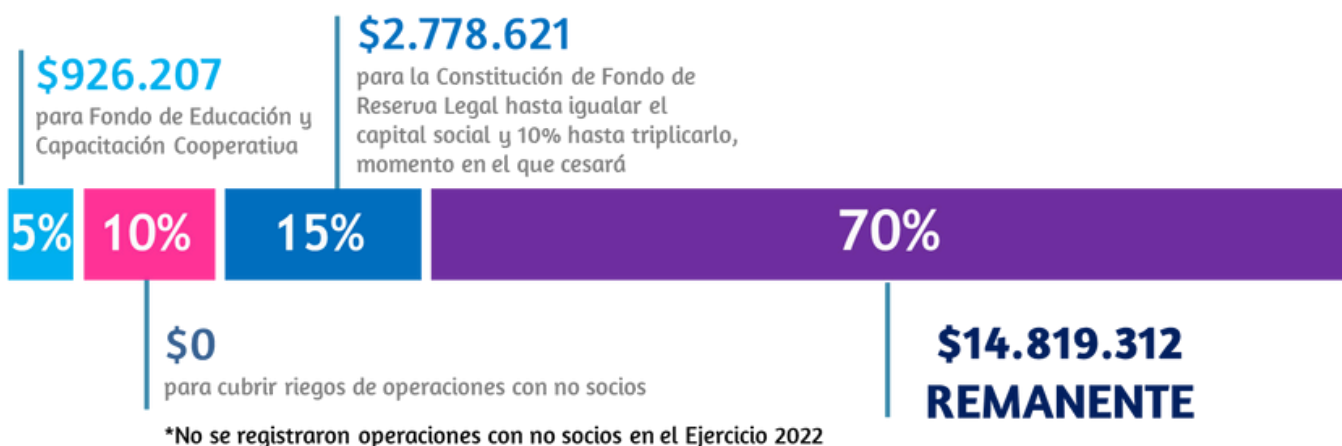
Línea	De descripción	Capitalización	Tasa Adm.	Seguro	Jul-2022	Ago-2022	set-2022	Oct-2022	Nov-2022	Dic-2022
101	Préstamo amortizable consumo 5 a 11 cuotas	4,00		0,50	38,00%	38,00%	37,50%	37,00%	37,00%	37,00%
104	Crédito amortizable de 3 a 5 cuotas				38,00%	38,00%	38,00%	38,00%	38,00%	
105	Reservas colonia de vacaciones de 5 a 11 c	4,00		0,50		38,00%	37,50%	37,00%	37,00%	37,00%
107	Préstamo amortizable consumo 13 a 48 cuotas	2,50		0,50	40,50%	40,50%	41,50%	41,50%	41,50%	41,50%
111	Préstamo amortizable Pymes formales	0,50			20,00%				20,00%	22,00%
119	CREDIMAT 8-37 cuotas de \$ 40.001 a \$ 50.000	2,00	0,50	0,50		28,00%			28,00%	28,00%
151	Plazo fijo consumo	3,50			35,90%	35,90%	35,90%	35,90%	35,90%	35,90%
161	Plazo Fijo microcrédito	0,05			20,00%	20,00%	20,00%			20,00%
162	Descuento Cheques				22,00%	22,00%	22,00%	22,00%	22,00%	22,00%
343	Préstamo amortizable consumo 7-11 cuotas	4,00		0,50		40,50%			40,50%	40,50%
344	Préstamo amortizable consumo 12-48	3,00		0,50	40,00%	40,00%	41,00%	40,50%	40,50%	40,50%
501	Préstamo intangible amortizable 5-24 cuotas	4,00		0,50		37,00%				
701	Préstamo intangible 5-24 cuotas sin retención			0,50	89,00%	89,00%	89,00%	89,00%	89,00%	89,00%
710	Préstamo intangible plazo fijo sin retención			0,50					85,00%	
804	Crédito para personas con discapacidad	0,50		0,50	8,20%	8,20%	8,20%	8,20%	8,20%	8,20%
807	Crédito OdontoRed/Red Dentis	3,00		0,50	35,00%		35,00%	35,00%	35,00%	35,00%
851	Amortizable jurídica			0,50	35,00%	35,00%	35,00%		35,00%	35,00%
852	Amortizable jurídica		1,00	0,50	20,00%	20,00%	20,00%	20,00%	20,00%	20,00%
853	Plazo Fijo jurídica		1,00	0,50	10,00%	10,00%	10,00%	10,00%	10,00%	10,00%
OPA	Promocional	3,00		0,50	36,00%	36,00%			36,00%	36,00%
OPB	Promocional	3,00		0,50	36,00%	36,00%	36,00%	36,00%	36,00%	36,00%
OPC	Promocional	3,00		0,50						36,00%
OPD	Promocional D	3,00		0,50						36,00%

## PROPUESTA

RESULTADO EJERCICIO CERRADO AL 31/12/2022 A DISTRIBUIR SEGÚN ARTÍCULO 19 DEL ESTATUTO SOCIAL

### RESULTADO EJERCICIO

# \$ 18.524.140

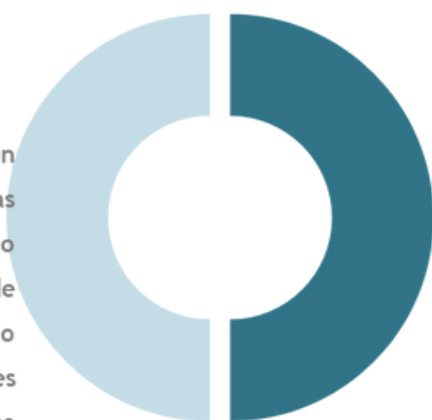


## REMANENTE

# \$ 14.819.312

50%  
\$ 7.409.656

Se distribuirá entre los socios, en concepto de Retorno y según las operaciones del ejercicio, acreditándolo a sus partes sociales, (cuenta de patrimonio), expuesta en el Capítulo Capital Social Rubro 3011000000 partes sociales en conformidad a las disposiciones legales vigentes sin perjuicio de las facultades que esta otorga a la Asamblea General.



50%  
\$ 7.409.656

\$ 1.305.797,00

Reposición del Fondo (aprobado en Asamblea Gral Ordinaria del 22/05/2015) para operaciones crediticias con socios mayores a 80 años

\$ 6.103.859,00

Se distribuirá como intereses a las partes sociales integradas por el socio, acreditándose a las mismas.

Rubro 3011000000 Hasta el máximo de interés corriente en plaza.

[www.cooperativaartigas.com.uy](http://www.cooperativaartigas.com.uy)



095 800 008



**COOPERATIVA ARTIGAS**  
junt@s es más fácil